

SEDE LEGALE

Via della Navicella 2/4 – 00184 ROMA

T +39 06 47836.1

C.F. 97231970589 **∫ P.I.** 08183101008

crea@pec.crea.gov.it

Relazione Tecnica del Direttore Generale al Bilancio Consuntivo 2023

Il conto consuntivo per l'anno 2023 dell'Ente è stato redatto in ossequio alle disposizioni di cui all'art. 16, comma 3 del nuovo Statuto, approvato con Decreto Interministeriale n. 0007439 del 9 gennaio 2024 dal Ministro dell'agricoltura, della sovranità alimentare e delle foreste di concerto con il Ministro dell'Economia e delle Finanze che prevede la deliberazione del rendiconto generale dell'esercizio entro il 31 maggio e dell'art. 47 e seguenti ex Titolo V del vigente Regolamento di Amministrazione e Contabilità (*Delibera CdA n. 112 del 12 ottobre 2022 - Registro Ufficiale n. 0093800 del 14/10/2022*).

Il Conto Consuntivo 2023 si compone dei seguenti documenti:

- 1) conto del bilancio;
- 2) conto economico;
- 3) stato patrimoniale;
- 4) relazione tecnica e nota integrativa.

Al Conto Consuntivo sono allegati:

- a) la situazione amministrativa;
- b) la relazione sulla gestione;
- c) la situazione dei residui attivi e passivi provenienti dagli esercizi precedenti;
- d) il rapporto sui risultati attesi;
- e) la relazione del Collegio dei Revisori dei Conti;
- f) i prospetti SIOPE (di cui all'articolo 77-quater, comma 11, del Decreto-legge 25 giugno 2008, n. 112 convertito, con modificazioni, dalla Legge 6 agosto 2008, n.133);
- g) l'attestazione dei tempi di pagamento (ai sensi dell'art. 41, comma 1, del Decreto-legge del 24/ aprile 2014, n. 66, convertito con Legge del 23 giugno 2014, n. 89).

La dimostrazione e l'esposizione dei flussi finanziari ed economico-patrimoniali è di seguito indicata.

Le entrate e le uscite sono suddivise come previsto dal "Nuovo Piano dei Conti integrato".

Le entrate, in particolare, sono ripartite in 7 Titoli:

Entrate		
Natura	Titolo	Descrizione
COR	2.	Trasferimenti correnti
COR	3.	Entrate extratributarie
IMM	4.	Entrate in conto capitale
COR	5.	Entrate da riduzione di attività finanziarie
COR	6.	Accensione Prestiti
COR	7.	Anticipazioni da istituto tesoriere/cassiere
PDG	9.	Entrate per conto terzi e partite di giro

Le uscite sono ripartite in 6 Titoli:

Uscite		
Natura	Titolo	Descrizione
COR	1.	Spese correnti
IMM	2.	Spese in conto capitale
COR	3.	Spese per incremento attività finanziarie
COR	4.	Rimborso Prestiti
COR	5.	Chiusura Anticipazioni ricevute da istituto tesoriere/cassiere
PDG	7.	Uscite per conto terzi e partite di giro

L'assetto organizzativo del CREA delineato nello Statuto, nel Regolamento di Amministrazione e Contabilità "RAC" e nel Regolamento di Organizzazione e Funzionamento "ROF" vigenti, prevede la sotto riportata articolazione in Centri di responsabilità definiti anche alla luce del decreto del Direttore Generale n. 57084 del 16 giugno 2023 recante *"Modifica del Regolamento di organizzazione dell'amministrazione del Consiglio per la ricerca in agricoltura e l'analisi dell'economia agraria"* con il quale la denominazione della Direzione di supporto e coordinamento è stata modificata in Direzione dei Servizi amministrativi ricollocando temporaneamente l'Ufficio Progetti nell'ambito della Direzione dei Servizi amministrativi fermo restando il CRAM 1.01.02.03:

la Direzione Generale come unico Centro di Responsabilità di I livello codificato in bilancio con il codice "1";

- costituiscono Centri di Responsabilità di secondo livello: la Direzione dei Servizi amministrativi "DSA" codificata in bilancio con il codice "1.01.01.", gli Uffici di livello dirigenziale "UDG" codificati in bilancio con il codice "1.01.02." ed i 12 Centri di Ricerca codificati in bilancio con il codice "1.02.";

Si riporta, di seguito, l'assetto dell'Ente:

Codice Identificativo Bilancio	Descrizione CRAM 2023
1.	DIREZIONE GENERALE
1.00.	Direzione Generale
1.01.	Amministrazione Centrale
1.01.01.	DSA
1.01.01.00	Direzione dei Servizi Amministrativi
1.01.01.01	USC1 - Ufficio Reclutamento, formazione e relazioni sindacali
1.01.01.02	USC2 - Ufficio Risorse Finanziarie
1.01.01.03	USC3 - Ufficio Gestione del personale
1.01.01.04	USC4 - Ufficio Patrimonio e valorizzazione immobiliare
1.01.01.05	USC5 - Ufficio Negoziale
1.01.02.03	UDG 3 - Ufficio Progetti
1.01.02.	UDG
1.01.02.00	Uffici Direzione Generale
1.01.02.01	UDG 1 - Ufficio programmazione e controllo
1.01.02.02	UDG 2 - Ufficio trasparenza e anticorruzione
1.01.02.04	UDG 4 - Ufficio Affari istituzionali e relazioni internazionali
1.01.02.05	UDG 5 - Ufficio Trasferimento Tecnologico
1.01.02.06	UDG 6 - Ufficio supporto alle aziende agricole
1.01.02.07	UDG 7 - Ufficio Affari generali e legali
1.01.02.08	UDG 8 - Ufficio Sistemi Informativi
1.02.	Strutture di Ricerca
1.02.01.	Genomica e Bioinformatica (CREA-GB)
1.02.01.01	Sede Territoriale Fiorenzuola d'Arda (PC)
1.02.01.02	Sede Territoriale Montanaso Lombardo
1.02.01.03	Sede Territoriale Roma, via Ardeatina
1.02.02.	Agricoltura e Ambiente (CREA-AA)
1.02.02.00	Residui (CREA-AA) Sedi aggregate Cram 2016
1.02.02.01	Sede territoriale di Roma
1.02.02.02	Sede territoriale di Bari
1.02.02.03	Sede territoriale di Firenze
1.02.02.04	Sede territoriale di Bologna - via Corticella
1.02.02.05	Sede territoriale di Bologna - via del Saliceto
1.02.03.	Difesa e Certificazione (CREA-DC)
1.02.03.00	Residui (CREA-DC) Sedi aggregate Cram 2016
1.02.03.01	Sede territoriale di Roma
1.02.03.02	Sede territoriale di Palermo
1.02.03.03	Sede territoriale di Firenze
1.02.03.04	Sede territoriale di Battipaglia
1.02.03.05	Sede territoriale di Tavazzano
1.02.03.06	Ex Sede territoriale di Bagheria
1.02.03.07	Sede territoriale di Milano
1.02.03.08	Sede territoriale di Bologna
1.02.03.09	Sede territoriale di Vercelli
1.02.03.10	Sede territoriale di Lonigo

Codice Identificativo Bilancio	Descrizione CRAM 2023
1.02.04.	Ingegneria e Trasformazioni agroalimentari (CREA-IT)
1.02.04.00	Residui (CREA-IT) Sedi aggregate Cram 2016
1.02.04.01	Sede territoriale di Monterotondo
1.02.04.02	Sede territoriale di Milano
1.02.04.03	Sede territoriale di Treviglio
1.02.04.04	Sede territoriale di Roma - via Manziana
1.02.04.05	Sede territoriale di Città s. Angelo (PE)
1.02.04.06	Sede territoriale di Torino
1.02.04.07	Sede territoriale di Pescara
1.02.05.	Alimenti e Nutrizione (CREA-AN)
1.02.06.	Politiche e Bioeconomia (CREA-PB)
1.02.06.00	Residui (CREA-PB) Sedi aggregate Cram 2016
1.02.06.01	Sede territoriale di Roma
1.02.06.02	Sede territoriale di Napoli
1.02.06.03	Sede territoriale di Pescara
1.02.06.04	Sede territoriale di Perugia
1.02.06.05	Sede territoriale di Bari
1.02.06.06	Sede territoriale di Bologna
1.02.06.07	Sede territoriale di Cagliari
1.02.06.08	Sede territoriale di Campobasso
1.02.06.09	Sede territoriale di Firenze
1.02.06.10	Sede territoriale di Genova
1.02.06.11	Sede territoriale di Legnaro
1.02.06.12	Sede territoriale di Milano
1.02.06.13	Sede territoriale di Osimo
1.02.06.14	Sede territoriale di Palermo
1.02.06.15	Sede territoriale di Potenza
1.02.06.16	Sede territoriale di Rende
1.02.06.17	Sede territoriale di Torino
1.02.06.18	Sede territoriale di Udine
1.02.07.	Zootecnia e Acquacoltura (CREA-ZA)
1.02.07.00	Residui (CREA-ZA) Sedi aggregate Cram 2016
1.02.07.01	Sede territoriale di Lodi - via Lombardo
1.02.07.02	Sede territoriale di Monterotondo
1.02.07.03	Sede territoriale di Bella
1.02.07.04	Sede territoriale di Modena
1.02.07.05	Sede territoriale di Lodi - via Piacenza
1.02.07.06	Sede territoriale di Sanluri
1.02.07.07	Sede territoriale di Sant'Angelo Lodigiano

Codice Identificativo Bilancio	Descrizione CRAM 2023
1.02.08.	Foreste e Legno (CREA-FL)
1.02.08.00	Residui (CREA-FL) Sedi aggregate Cram 2016
1.02.08.01	Sede territoriale di Arezzo
1.02.08.02	Sede territoriale di Casale Monferrato
1.02.08.03	Sede territoriale di Trento
1.02.08.04	Sede territoriale di Rende
1.02.08.05	Sede territoriale di Roma - via Casalotti
1.02.08.06	Altre Sedi attive
1.02.09.	Cerealicoltura e Colture industriali (CREA-CI)
1.02.09.00	Residui (CREA-CI) Sedi aggregate Cram 2016
1.02.09.01	Sede territoriale di Foggia
1.02.09.02	Sede territoriale di Bergamo
1.02.09.03	Sede territoriale di Bologna
1.02.09.04	Sede territoriale di Vercelli
1.02.09.05	Sede territoriale di Rovigo
1.02.09.06	Sede territoriale di Acireale
1.02.09.07	Sede territoriale di Caserta
1.02.10.	Viticoltura ed Enologia (CREA-VE)
1.02.10.00	Residui (CREA-VE) Sedi aggregate Cram 2016
1.02.10.01	Sede territoriale di Conegliano Veneto
1.02.10.02	Sede territoriale di Turi
1.02.10.03	Sede territoriale di Asti
1.02.10.04	Sede territoriale di Gorizia
1.02.10.05	Sede territoriale di Velletri
1.02.10.06	Sede territoriale di Arezzo
1.02.11.	Orticoltura e Florovivaismo (CREA-OF)
1.02.11.00	Residui (CREA-OF) Sedi aggregate Cram 2016
1.02.11.01	Sede territoriale di Pontecagnano
1.02.11.02	Sede territoriale di Sanremo
1.02.11.03	Sede territoriale di Monsampolo
1.02.11.04	Sede territoriale di Pescia
1.02.12.	Olivicoltura, Frutticoltura e Agrumicoltura (CREA-OFA)
1.02.12.00	Residui (CREA-OFA) Sedi aggregate Cram 2016
1.02.12.01	Sede territoriale di Acireale
1.02.12.02	Sede territoriale di Roma/Ciampino
1.02.12.03	Sede territoriale di Caserta
1.02.12.04	Sede territoriale di Forlì
1.02.12.05	Sede territoriale di Rende
1.02.12.06	Sede territoriale di Spoleto

RENDICONTO FINANZIARIO DEL CREA

Tutte le tabelle che seguono sono espresse in euro.

LA GESTIONE FINANZIARIA

La gestione finanziaria si riassume come segue:

Tit.	ENTRATE	Previsioni definitive 2023	Accertato 2023
II	Trasferimenti correnti	178.533.611,10	180.951.812,76
III	Entrate extratributarie	18.249.198,81	22.768.363,97
IV	Entrate in conto capitale	8.691.737,16	9.256.904,83
V	Entrate da riduzione di attività finanziarie	0,00	0,00
VI	Accensione Prestiti	0,00	0,00
VII	Anticipazioni da istituto tesoriere/cassiere	0,00	0,00
IX	Entrate per conto terzi e partite di giro	73.384.658,22	84.046.885,23
	Totale entrate di competenza	278.859.205,29	297.023.966,79
Tit.	USCITE	Previsioni definitive 2023	Impegnato 2023
I	Spese correnti	306.575.080,62	183.071.338,97
II	Spese in conto capitale	40.223.477,00	12.891.794,24
III	Spese per incremento attività finanziarie	9.000,00	7.156,14
IV	Rimborso Prestiti	496.918,02	496.918,02
V	Chiusura Anticipazioni ricevute da istituto tesoriere/cassiere	0,00	0,00
VII	Uscite per conto terzi e partite di giro	73.384.658,22	84.046.885,23
	Totale uscite di competenza	420.689.133,86	280.514.092,60

La gestione di competenza dell'esercizio 2023 chiude con un avanzo finanziario di € **16.509.874,19** determinato dal saldo tra l'avanzo finanziario pari a € 20.648.837,76 di parte corrente, il disavanzo di parte capitale pari a € 3.634.889,41 e il disavanzo di parte corrente pari ad € 504.074,16 dei quali € 7.156,14 relativi alle attività finanziarie ed € - 496.918,02 relativi all'accensione/rimborso di prestiti.

L'avanzo finanziario di parte corrente pari a € 20.648.837,76 è dovuto sostanzialmente ai contributi riconosciuti dal MASAF nell'esercizio 2023.

Il disavanzo finanziario di parte capitale pari a € 3.634.889,41 è il risultato di utilizzo superiore in termini di spesa rispetto alle entrate in conto capitale accertate nell'esercizio 2023.

Il disavanzo di parte corrente di € 504.074,16 è riferito per € 7.156,14 al titolo III *Spese per incremento attività finanziarie* a seguito dell'adeguamento della quota di capitale sociale a favore della "Società Agricola Cooperativa Gruppo Grifo Agroalimentare s.a.c." (Azienda Agricola Tor

Mancina ob/fu 4.32.99.01.00) riconducibile al Centro di Zootecnia e acquacoltura (CREA-ZA) e per la restante di € 496.918,02 al titolo IV *Rimborso prestiti* riconducibile al versamento della VIII rata dovuta, come da piano di ammortamento, nell'ambito del contratto di finanziamento stipulato in data 3/12/2015 relativo all'anticipazione di liquidità riconosciuta dal MEF a fine 2015 per il pagamento dei debiti certi liquidi ed esigibili ereditati dalla gestione ex INEA.

		Avanzo finanziario di parte corrente
Risorse accertate al Tit. II Entrate correnti e Tit. III Entrate extratributarie	203.720.176,73	20.648.837,76
Risorse impegnate al Tit. I Uscite correnti	183.071.338,97	
		Disavanzo finanziario di parte capitale
Risorse accertate al Tit. IV Entrate in c/capitale	9.256.904,83	-3.634.889,41
Risorse impegnate al Tit. II Uscite in c/capitale	12.891.794,24	
		Disavanzo finanziario per attività finanziarie
Risorse accertate al Tit. V Entrate da riduzione di attività finanziarie e Tit. VI Accensione Prestiti	0,00	-504.074,16
Risorse impegnate al Tit. III Spese per incremento attività finanziarie e Tit. IV Rimborso Prestiti	504.074,16	
Totale avanzo finanziario competenza 2023		16.509.874,19

ANALISI DELLE VOCI DEL RENDICONTO FINANZIARIO

Ai sensi del Regolamento di amministrazione e contabilità, il bilancio del CREA è distinto in decisionale e gestionale e comprende i dati finanziari consolidati di competenza e di cassa.

L'Ente nel 2023 ha accertato entrate correnti, entrate in c/capitale e per partite di giro per un importo complessivo pari ad € 297.023.966,79. Il totale riscosso ammonta a € 282.237.240,07 determinato per € 228.820.600,72 da somme rimosse in c/competenza e per € 53.416.639,35 da somme rimosse in c/residui.

Come noto, l'impostazione del bilancio dell'Ente prevede un unico CRAM di primo livello, tuttavia, al fine di fornire un'informazione più dettagliata, nella tabella che segue vengono illustrati i dati relativi agli importi accertati e riscossi dall'amministrazione centrale e dai Centri di ricerca.

Le entrate sono così suddivise:

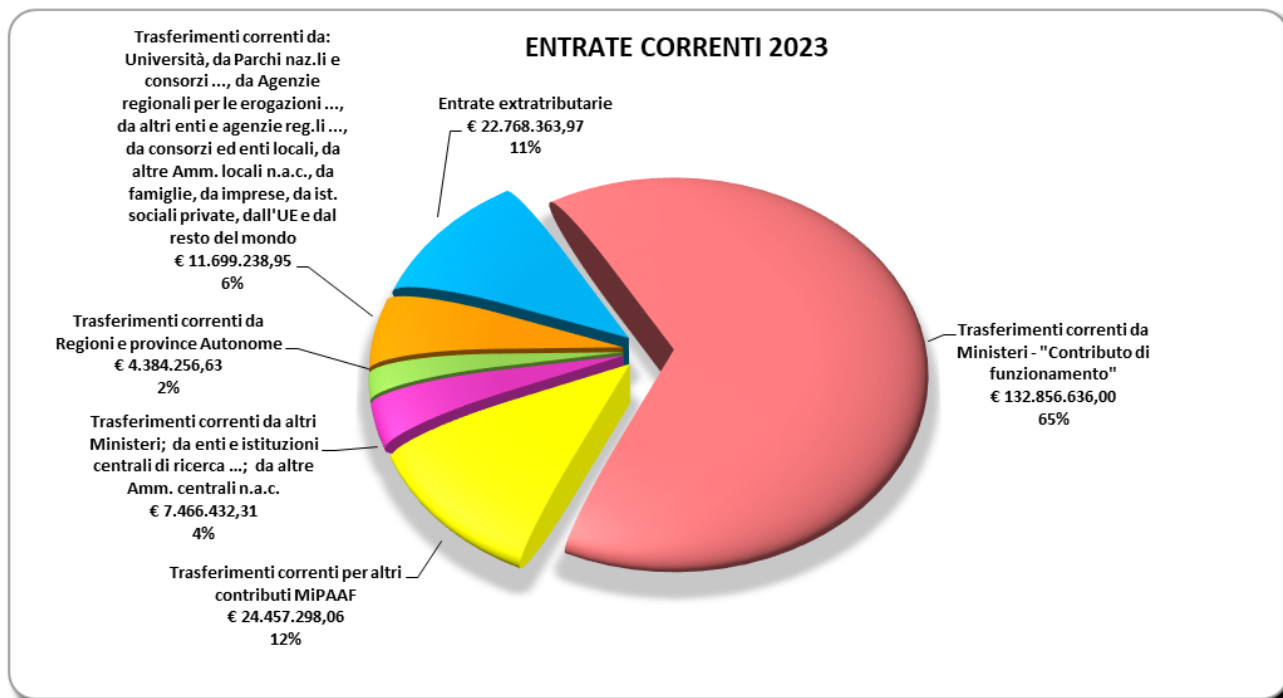
	Accertato 2023	Riscosso c/competenza 2023	Riscosso c/residui 2023	Totale riscosso 2023
Amministrazione centrale	179.256.208,73	177.854.034,36	1.754.977,42	179.609.011,78
Centri di ricerca	117.767.758,06	50.966.566,36	51.661.661,93	102.628.228,29
Totale	297.023.966,79	228.820.600,72	53.416.639,35	282.237.240,07

Dati comprensivi delle partite di giro

LA GESTIONE DI COMPETENZA

ENTRATE

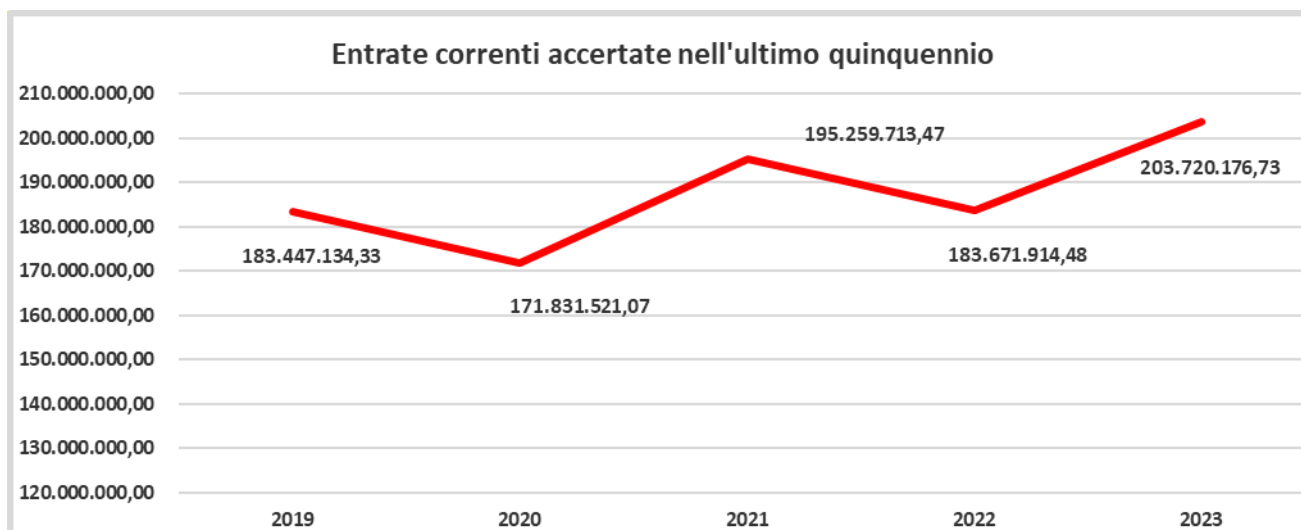
Si riportano, di seguito, le entrate correnti accertate nel 2023:



L'entrata per "Trasferimenti correnti da Province, da Comuni e da Unioni di Comuni" (euro 87.950,81) non trova rappresentazione nel grafico considerata la percentuale di incidenza pari a zero.

Di seguito si rappresentano le entrate correnti organizzate in prospetti e grafici nei quali, per un confronto nel breve e medio termine, sono riportati anche i dati riferiti all'anno 2022 e le entrate correnti accertate negli ultimi 5 anni, al fine di poter rilevare il trend di crescita o meno nel tempo delle entrate in parola.

ENTRATE CORRENTI	Esercizio 2022			Esercizio 2023		
	Entrate accertate	%	% di incremento/decremento rispetto al 2021	Entrate accertate	%	% di incremento/decremento rispetto al 2022
Trasferimenti correnti da Ministeri - "Contributo di funzionamento"	130.134.403,00	71	2	132.856.636,00	65	2
Trasferimenti correnti per altri contributi MiPAAF	8.198.196,13	4	-71	24.457.298,06	12	198
Trasferimenti correnti da altri Ministeri; Trasferimenti correnti da enti e istituzioni centrali di ricerca ...;	13.574.274,74	7	56	7.466.432,31	4	-45
Trasferimenti correnti da altre Amm.ni centrali n.a.c.						
Trasferimenti correnti da Regioni e province Autonome	2.753.058,67	1	-12	4.384.256,63	2	59
Trasferimenti correnti da Province Trasferimenti correnti da Comunità Trasferimenti correnti da Unioni di Comuni	16.950,00	0	-6	87.950,81	0	419
Trasferimenti correnti da: Università, da Parchi nazionali e consorzi ..., da Agenzie regionali ..., da altri enti e agenzie regionali ..., da consorzi ed enti locali, da altre Amm.ni locali n.a.c., da famiglie, imprese, istituzioni sociali private, UE e resto del mondo	7.582.983,93	4	27	11.699.238,95	6	54
Entrate extratributarie	21.412.048,01	12	-1	22.768.363,97	11	6
Totale	183.671.914,48	100	-6	203.720.176,73	100	11



Il trend positivo registrato nel 2023 è dovuto all'incremento delle entrate per altri contributi MiPAAF, l'anno in questione, infatti, presenta entrate correnti accertate per € 24.457.298,06 a fronte di un accertato 2022 pari ad € 8.198.196,13 con un incremento pari al 19,8%, all'incremento delle entrate correnti da Regioni e Province Autonome con un accertato pari ad € 4.384.256,63 a fronte di un accertato 2022 pari ad € 2.753.058,67 con un incremento pari al 59%, all'incremento delle entrate correnti da Amministrazioni Locali, Enti di Previdenza, Imprese, Istituzioni Sociali Private, UE e Resto del Mondo pari ad € 11.699.238,95 a fronte di un accertato 2022 pari ad € 7.582.983,93 con un

incremento pari al 54% e alle entrate extratributarie per € 22.768.363,97 a fronte di un accertato del 2022 pari ad € 21.412.048,01 con un incremento pari al 6%.

Nella tabella che segue è rappresentata la percentuale dei progetti finanziati dal MASAF sul totale delle entrate accertate dal 2012 al 2023.

Anno	Totale entrate accertate (escluso contributo funzionamento)*	Entrate da progetti MASAF *	% MASAF sul Totale (escluso contributo funzionamento)
2012	33,5	10,1	30,0%
2013	38,5	4,3	11,0%
2014	32,4	4,3	13,0%
2015	58,8	27,7	47,0%
2016	49,1	22,9	47,0%
2017	63,6	34,3	54,0%
2018	57,6	21,4	37,0%
2019	73,8	37,6	51,0%
2020	49,6	5,5	11,0%
2021	68,1	28,7	42,0%
2022	53,5	8,1	15,0%
2023	70,8	24,4	35%

* in milioni di euro

Analisi dei Titoli delle entrate

TITOLO II - ENTRATE CORRENTI

TRASFERIMENTI CORRENTI DA AMMINISTRAZIONI CENTRALI (2.01.01.01.)

- Trasferimenti correnti da Ministeri € 164.566.966,37 (cap. 2.01.01.01.001)**

Il capitolo in questione è stato sotto articolato al fine di distinguere, nell'ambito delle entrate correnti riconosciute dalle Amministrazioni centrali, le entrate riferite al contributo statale e le entrate per altri contributi riconosciuti dal MASAF per progetti di ricerca.

2.01.01.01.001.	Trasferimenti correnti da Ministeri	164.566.966,37
2.01.01.01.001.01	Trasferimenti correnti da Ministeri - MASAF - <i>Contributo per le spese di funzionamento</i>	132.856.636,00
2.01.01.01.001.02	Trasferimenti correnti da Altri contributi del MASAF	24.457.298,06
2.01.01.01.001.03	Trasferimenti correnti da Altri Ministeri	7.253.032,31

- **Contributo di funzionamento € 132.856.636,00 (cap. 2.01.01.01.001.01)**

Per quanto concerne il contributo statale riconosciuto all'Ente con la legge di bilancio di previsione dello Stato del 29 dicembre 2022, n. 197 per l'anno finanziario 2023 e bilancio pluriennale per il triennio 2023-2025, è stato previsto, nello stato della spesa del Ministero dell'agricoltura, della sovranità alimentare e delle foreste, al capitolo 2084 una dotazione di € 128.134.403,00 sul p.g. 1 e di € 2.000.000,00 sul p.g. 2 riguardanti "Spese di natura obbligatoria e di funzionamento da assegnare al Consiglio per la ricerca in agricoltura e l'analisi dell'economia agraria", il tutto per complessivi € 130.134.403,00.

Successivamente con Decreto del Ministero del Tesoro n. 14590 del 1° agosto 2023 è stata apportata una variazione incrementativa di € 2.722.233,00 del capitolo 2084, incremento previsto sia per l'anno finanziario 2023 sia per il triennio 2023-2025.

Il totale del contributo statale assegnato al CREA per l'anno 2023 ammonta ad € 132.856.636,00, contributo che prevede una sotto ripartizione per piani di gestione quali: spese del personale di ruolo, spese di funzionamento e rimborso oneri connessi agli accertamenti medico legali.

Contributo statale riconosciuto nell'ultimo quadriennio

2020	2021	2022	2023
122.134.403,00	127.134.403,00	130.134.403,00	132.856.636,00

- **Altri trasferimenti MASAF € 24.457.298,06 (cap. 2.01.01.01.001.02)**

L'ammontare accertato per Altri progetti MASAF è di € 24.457.298,06 e riguarda più progetti riconducibili a tutti i Centri di ricerca. Fra questi il progetto RRN 2014-2020 "*Programma delle attività di base per organizzare le strutture permanenti delle Rete e produrre output fondamentali delle azioni*" per un importo di € 7.774.048,00 (ob/fu 1.99.10.24.00), il progetto SMACC "*Accordo di Cooperazione Masaf-Crea per la ricerca e il supporto istituzionale n merito alle misure di adattamento del settore agricolo ai cambiamenti climatici*" per un importo di € 2.109.210,00 (ob/fu 1.99.99.L7.00), il progetto "RICA 2023" per un importo di € 1.776.960,00 (ob/fu 1.99.09.15.07) tutti riferiti al Centro Politiche e Bioeconomia (CREA-PB), inoltre, il progetto NOVIXGEN volto a limitare e/o ridurre la diffusione della Xylella Fastidiosa per un importo di € 1.358.770,45 (ob/fu 1.06.02.10.00) riferito al Centro Olivicoltura, Frutticoltura e Agrumicoltura (CREA-OFA).

- **Trasferimenti correnti da altri Ministeri € 7.253.032,31 (cap. 2.01.01.01.001.03)**

L'ammontare accertato recepisce più finanziamenti erogati dal MUR Ministero dell'Università e della Ricerca, dal MIMIT Ministero delle Imprese e del Made in Italy, dal M.I.C. Direzione Regionale Musei Umbria e dal Ministero dell'Economia e delle Finanze cui è riconducibile l'importo più rilevante pari ad € 5.120.423,95. Per questo contributo il Dipartimento della Ragioneria Generale dello Stato – MEF, ha autorizzato il cofinanziamento relativo al programma "*Rete d'Informazione Contabile Agricola RICA anno contabile 2023*" (ob/fu 1.99.09.15.07).

- **Trasferimenti correnti da enti e istituzioni centrali di ricerca e istituti e stazioni sperimentali per la ricerca € 47.000,00 (cap. 2.01.01.01.013.) e Trasferimenti correnti da altri Amministrazioni Centrali n.a.c. € 166.400,00 (cap. 2.01.01.01.999.)**

L'importo di € 47.000,00 è riferito ai finanziamenti riconosciuti al CREA-GB e al CREA-ZA dall'Istituto Zooprofilattico Sperimentale del Mezzogiorno per un importo complessivo di € 40.000,00 (ob/fu 1.07.08.22.00), al CREA-GB dalla Bioversity International per un importo di € 5.000,00 (ob/fu 1.01.02.95.00), al CREA-FL dal Consiglio Nazionale delle Ricerche "CNR-IBBR" (Istituto di Bioscienze e Biorisorse) per un importo di € 2.000,00 (ob/fu 1.99.99.M6.00).

L'importo di € 166.400,00 riguarda l'Accordo di collaborazione tecnico-scientifica tra il CREA-AA e il CUFA Comando Unità Forestali Ambientali Agroalimentari Carabinieri per la realizzazione di attività inerenti al progetto denominato "APINCITTA'" per un importo di € 75.000,00 (ob/fu 1.99.08.36.00), l'Accordo di collaborazione tecnico-scientifica tra il CREA-DC il CREA-IT e il CUFA Comando Unità Forestali Ambientali Agroalimentari Carabinieri per la realizzazione di attività inerenti al progetto denominato "Smart Forest Monitoring" per un importo complessivo di € 90.000,00 (ob/fu 2.99.99.92.00), infine, da maggiori entrate del CREA-OFA dovute dall'introito di TAIEX Study Visit Climate Change Impact on olive oil production per un importo di € 1.400,00 (ob/fu 6.00.00.00.00).

TRASFERIMENTI CORRENTI DA AMMINISTRAZIONI LOCALI (2.01.01.02.)

Il dettaglio delle entrate correnti riconosciute all'Ente dalle Amministrazioni locali che ammontano ad euro 5.983.567,25 viene riportato nella tabella sotto riportata.

2.01.01.02.	Trasferimenti correnti da Amministrazioni Locali	5.983.567,25
2.01.01.02.001.	Trasferimenti correnti da Regioni e province autonome	4.384.256,63
2.01.01.02.003.	Trasferimenti correnti da Comuni	87.950,81
2.01.01.02.008.	Trasferimenti correnti da Università	91.286,98
2.01.01.02.009.	Trasferimenti correnti da Parchi nazionali e consorzi ed enti autonomi gestori di parchi e aree naturali protette	22.800,00
2.01.01.02.016.	Trasferimenti correnti da Agenzie regionali per le erogazioni in agricoltura	342.810,90
2.01.01.02.017.	Trasferimenti correnti da altri enti e agenzie regionali e sub regionali	1.054.461,93

- **Trasferimenti correnti da Regioni e province autonome € 4.384.256,63 (cap. 2.01.01.02.001.)**

Diversi sono i contributi riconosciuti dalle Regioni che hanno coinvolto nella quasi totalità i centri di ricerca dell'Ente. Tra i vari contributi i più rilevanti risultano:

- Regione Basilicata, Accordo del 10/01/2023, progetto PROFOREP € 410.345,52 (ob/fu 1.08.09.73.00);
- Regione Basilicata, Accordo del 16/11/2022, progetto ACOSAIPP € 350.503,00 (ob/fu 1.99.10.64.00);
- Regione Lazio Accordo ex art 15 del 10/01/2023 - Accordo di collaborazione finalizzato al rafforzamento del progetto OSSIGENO attraverso l'implementazione dell'attività vivaistica forestale regionale € 180.000,00 (ob/fu 1.08.99.76.00);
- Regione Lazio, Provv. n. 16.2-LN-RI-05-06-2023-06, progetto SOUL 16.2 € 165.397,83 (ob/fu 1.01.07.69.00);

- Regione Basilicata, Accordo del 09/03/2023, progetto PFIT POLLINO € 152.545,00 (ob/fu 1.08.09.74.00);
- Regione Toscana Accordo di collaborazione (ex art 15 L. 241/90) del 20.12.2022 - "MONI.TOSC 2023" € 130.150,00 (ob/fu 1.99.05.28.04);
- Regione Lombardia PSR 2014-2020 Operazione 16.1.01- Progetto INFOTEC-N - Sottoprogetto B Innovazione € 121.074,17 (ob/fu 1.01.04.50.00.N);
- Regione Lombardia PSR 2014-2020 Op. 16.1.01 - Progetto PASCOLI-AMO Fase 2 Sottoprogetto B Innovazione € 109.379,72 (ob/fu 1.07.99.52.00.N);
- Regione Lombardia PSR 2014-2020 Op. 16.1.01 - Progetto Moregrana Sottoprogetto B Innovazione € 103.329,63 (ob/fu 1.07.04.22.00.N);
- Reg. Lazio provv. conc. n.16.2.- LN-RI-05-06-2023-07 PSR mis 16.2.1. progetto "FAVINNOVA-PP" € 95.511,00 (ob/fu 1.03.99.62.00);
- Regione Calabria, Lettera di concessione finanz. n. 498660 del 11/11/2022, PSR 2014-2020, Progetto Cala.PRO.VIN € 86.749,00 (ob/fu 1.05.01.53.00);
- Regione Puglia PSR 2014-2020 Misura 10 Sott. 10.2 - Progetto Savegrain-Cer - RGV4 Caratterizzazione morfologica e genetica di sistemi di identificazione verticale € 72.610,00 (ob/fu 1.01.01.32.00.M);
- Regione Puglia PSR 2014-2020 Misura 10 Sott. 10.2 - Progetto Savegrain-Cer - RGV5 Caratterizzazione agronomica, produttiva, tecnologica e qualitativa delle risorse € 70.986,43 (ob/fu 1.01.01.32.00.A);
- Regione Lombardia FEASR-PSR 2014-2020 Misura 1 sottomisura 1.2 - Dds 13466 del 23.09.2022 - Progetto Info-Filbio Informazione € 68.237,29 (ob/fu 1.10.04.25.00.I);
- Regione Lombardia PSR 2014-2020 Misura 10 Sottomisura 10.2 - Progetto VALOPEPE Dimostrazione € 67.652,07 (ob/fu 1.02.01.35.00.D);
- Realizzazione - Regione Lombardia, DDS del 20/12/2022 n. 18638, progetto PROFUMO € 64.890,00 (ob/fu 1.03.07.17.00.B);
- PSR 2014-2020 Regione Lombardia Bando FEASR Misra 1 Sottomisura 1.2 - Progetto SPAZIO Dimostrazione € 60.993,86 (ob/fu 1.07.04.20.00.D);
- Regione Basilicata PSR 2014-2020 Misura 19 Sottomisura 19.2.B.10 - Progetto COAGULUM LUCANUM € 60.120,00 (ob/fu 1.07.07.57.00);
- Regione Basilicata - Accordo del 10.10.2023 - 2° CORSO SCUOLA PERMANENTE DEL CASARO € 60.000,00 (ob/fu 2.03.99.57.00);
- Regione Lazio det. n. G06687 del 16/05/2023 - Prov. 16.2.-LN-RI-24-05-2023-01- Progetto Tecnologie innov. e di allev.to e di processo per la valoriz. qualitativa della carne di bufalo -INNOBUF 16.2 € 59.900,00 (ob/fu 1.07.07.55.00);
- Regione Lombardia PSR 2014-2020 Misura 16 Cooperazione sott. 16.2 - Progetto SO-PPESO Realizzazione € 58.755,00 (ob/fu 1.07.04.21.00.B);
- Attività RGV5 -Regione Puglia, DD 885 del 01/12/2022 e DD 889 del 05/12/2022, progetto REGEFRUP 2.1 € 57.807,77 (ob/fu 1.03.01.30.00.A);
- Regione Campania PSR 2014-2020 Misura 16 Sottomisura 16.1 - Progetto Vipar € 55.585,80 (ob/fu 1.07.04.23.00);
- Regione Lombardia PSR 2014-2020 Operazione 10.2.1 - Progetto Transfer – Dimostrazione € 51.964,35 (ob/fu 1.01.01.33.00.D);
- Regione Lombardia PSR FEASR 2014-2020 Misura 1 sottomisura 1.2 - Progetto AMMOCHAR Dimostrazione € 49.009,92 (ob/fu 1.99.99.L5.00.D);
- Ricerca Industriale - Regione Basilicata, DD 15BG/2022 e nota concessione del 10/11/2022, progetto PROTEAGRI € 46.182,30 (ob/fu 1.01.02.97.00.R);
- Regione Toscana Decreto Dirigenziale 12922 del 7/06/2023 PSR sottomisura 16.2 progetto MOMA attività e test e prove € 45.250,95 (ob/fu 1.02.04.37.00.E);

➤ *Regione Campania PSR 2014-2020 Misura 16 Sottomisura 16.1 - Progetto ParaFeed € 44.500,14 (ob/fu 1.07.04.24.00);*

- **Trasferimenti correnti da Comuni € 87.950,81 (cap. 2.01.01.02.003.)**

Il capitolo in questione ha recepito due contributi dei quali il primo di € 67.950,81 è stato concesso al CREA-ZA dal Comune di Capraia Isola nell'ambito dell'Accordo di collaborazione tecnico scientifica finalizzato ad acquisire ulteriori e più specifiche conoscenze rispetto a quelle ad oggi note, basate su dati ambientali aggiornati e specifici dell'area, dello stato ambientale in cui verte la zona dove insiste l'allevamento in gabbie presso l'Isola di Capraia (ob/fu 1.99.08.35.00) ed il secondo di € 20.000,00 nell'ambito della Convenzione stipulata tra il CREA-OF ed il Comune di Montesano sulla Marcellana per la realizzazione del progetto "MONTESSA" per la valorizzazione del territorio di Montesano della Marcellana attraverso la coltivazione Sostenibile della patata (ob/fu 3.99.00.A1.00).

- **Trasferimenti correnti da Università € 91.286,98 (cap. 2.01.01.02.008.)**

Il contributo riconosciuto è stato concesso dall'Università degli Studi Mediterranea di Reggio Calabria – Dipartimento di Agraria per € 36.000,00 al CREA-AA (ob/fu 1.02.01.36.00), dall'Università della Tuscia-Dafne - Dipartimento di Scienze Agrarie e Forestali per € 32.786,88 al CREA-GB (ob/fu 1.01.02.A6.00), dall'Università degli Studi Mediterranea di Reggio Calabria – Dipartimento di Agraria per € 12.500,00 al CREA-ZA (ob/fu 3.05.99.21.00), dall'Università della Tuscia-Dafne - Dipartimento di Scienze Agrarie e Forestali per € 10.000,10 al CREA-IT (ob/fu 1.99.99.L9.00).

- **Trasferimenti correnti da Parchi nazionali e consorzi ed enti autonomi gestori di parchi e aree naturali protette € 22.800,00 (cap. 2.01.01.02.009.)**

Il capitolo in questione recepisce due contributi dei quali il primo per un importo di € 19.800,00 derivante dall'Accordo di collaborazione tra il CREA-OFA e l'Ente Parco Nazionale del Cilento, Vallo di Diano e Alburni per il recupero, la valorizzazione e la caratterizzazione delle accessioni del germoplasma frutticolo "Bio.Fru.Parco 2" (ob/fu 1.03.01.29.00) ed il secondo di € 3.000,00 inerente il progetto Ente Parco nazionale della Maiella "SOIL-BIOHUT" (ob/fu 1.10.01.08.00) di pertinenza del CREA-DC.

- **Trasferimenti correnti da Agenzie regionali per le erogazioni in agricoltura € 342.810,90 (cap. 2.01.01.02.016.)**

L'importo di € 342.810,90 si compone della parte riconosciuta dall'AGEA - Agenzia per le erogazioni in agricoltura a titolo di contributi PAC 2023 pari ad € 335.850,78, per aiuti derivanti dalla presentazione della domanda di sostegno emergenza alluvione Emilia-Romagna per i terreni ricadenti nei Comuni di Budrio e Forlì pari ad € 4.950,32 ed a titolo di aiuti eccezionali di adattamento per i danni indiretti Guerra Ucraina pari ad € 2.009,80.

- **Trasferimenti correnti da altri enti e agenzie regionali e sub regionali € 1.054.461,93 (cap. 2.01.01.02.017.)**

Il totale accertato al capitolo, pari ad € 1.054.461,93, è riferito a diversi finanziamenti, tra i quali i dati più rilevanti sono riferiti all'erogazione di € 701.133,33 da parte dell'Autorità di Bacino Distrettuale dell'Appennino Meridionale - Interventi per il miglioramento della qualità dei Corpi Idrici "*progetto ACOP_DAM*", a seguito dell'Accordo di Collaborazione per attività tecnico scientifiche sottoscritto in data 21.12.2022 prot. 118862, finanziato a valere sulla dotazione del Fondo per lo Sviluppo e la Coesione annualità 2014-2020 (Delibera CIPE 55/2016) riconducibile al CREA-PB (ob/fu 2.99.99.91.00).

L'importo di € 260.000,00 dell'Istituto Regionale del Vino e dell'Olio della Regione Siciliana a seguito dell'Accordo di Collaborazione ex art. 15 del 26/04/2023 - "*Progetto SAQIRVO*" Sviluppo di vini spumanti siciliani di alta qualità a forte caratterizzazione territoriale riconducibile al CREA-VE (ob/fu 1.05.07.74.00).

L'importo di € 39.600,00 accertato dal CREA-ZA è da ricondurre all'entrata riconosciuta dall'AGEA nell'ambito della campagna PSR Misura 10 a sostegno dell'Agro-Climatico-Ambientali (ob/fu 4.32.99.01.00).

La Convenzione operativa per la realizzazione di attività di ricerca a seguito di accordo di collaborazione (ex art. 15 L. 241/90) "*Gestione della banca del germoplasma regionale e caratterizzazione delle varietà locali di specie erbacee nelle Marche, nell'ambito del progetto Biodiversità e Risorse Genetiche - L.R. 12/2003 BanGeCar_5*" tra l'AMAP Agenzia Marche Agricoltura Pesca ed il CREA-OF di € 27.000,00 (ob/fu 1.02.01.37.00).

In ultimo, l'Accordo di collaborazione (ex art. 15 L. 241/90) per la realizzazione del progetto di ricerca "*Valorizzazione della fragolicoltura nel Lazio - ValFragoLa*" tra l'ARSIAL ed il CREA-OFA di € 10.000,00 (ob/fu 1.03.99.60.00).

TRASFERIMENTI CORRENTI DA ENTI DI PREVIDENZA (2.01.01.03.)

- **Trasferimenti correnti da INAIL € 89.950,00 (cap. 2.01.01.03.002.)**

L'importo accertato di € 89.950,00 è riconducibile al CREA-AN (ob/fu 1.11.99.C2.00) in merito alla Convenzione per la realizzazione del progetto di cui alla tematica ID28 "Interconnessioni fra la salute umana, animale e dell'ambiente in ottica "ONE HEALTH ". La filiera alimentare come esempio rappresentativo per l'analisi di bisogni e criticità in tema di salute e sicurezza sul lavoro, anche nel contesto post-pandemico".

SPONSORIZZAZIONI DA IMPRESE (2.01.03.01.)

- **Sponsorizzazioni da altre imprese € 6.319,68 (cap. 2.01.03.01.999.)**

L'importo accertato di € 6.319,68 è riconducibile al CREA-CI (ob/fu 3.99.99.99.99) e si riferisce a contributi finanziari per la realizzazione dell'evento "Giornata del Mais 2023".

ALTRI TRASFERIMENTI CORRENTI DA IMPRESE (2.01.03.02.)

- **Altri trasferimenti correnti da altre imprese € 490.825,63 (cap. 2.01.03.02.999.)**

Fra le diverse entrate accertate le più rilevanti sono riferite alla Convenzione per la realizzazione di attività di ricerca stipulata tra il CREA-IT e la Fondazione Massimo Spagnolo E.T.S. con il finanziamento di quattro borse di studio per un importo di € 65.100,00 (ob/fu 6.01.02.35.00) ed al contratto sottoscritto tra il CREA-VE e la Società Consortile Italia Ortofrutta a.r.l. per € 60.000,00 nell'ambito del progetto integrato di ricerca applicata per affrontare le principali criticità del prodotto uva da tavola 2023-2025 – Applicazione dell'agricoltura di precisione per l'incremento della sostenibilità economica ed ambientale 2023-2025 (ob/fu 3.01.99.69.00).

TRASFERIMENTI CORRENTI DA ISTITUZIONI SOCIALI PRIVATE (2.01.04.01.)

- **Trasferimenti correnti da istituzioni sociali private € 510.803,87 (cap. 2.01.04.01.001.)**

Le entrate accertate riguardano accordi o convenzioni di ricerca stipulati con istituzioni private. Tra questi risulta la concessione del finanziamento FAO, Letter of Agreement del 09/06/2023, per la realizzazione del progetto “*SFAO-CARAIBI*” – *Sustainable Irrigation, Pathogen Forecasting and Smart Agriculture Applications in Dominica and St. Vincent and the Grenadines* di € 110.871,00 (ob/fu 1.03.04.28.00).

La Fondazione Cariplo ha riconosciuto al CREA-VE un contributo di € 100.000,00 nell'ambito del bando “Economia Circolare: ricerca per un futuro sostenibile” per lo svolgimento del progetto “*Grape for vine: recycling grape wastes to protect grapevine from fungal pathogens (Grape4vine)*” (ob/fu 1.05.05.38.00).

La Fondazione Cariverona ha riconosciuto al CREA-VE un contributo di € 96.000,00 a sostegno del progetto “*LegnoSano: Tecniche innovative per la gestione delle malattie del legno di viticoltura*” (ob/fu 1.05.05.40.00).

Il contratto stipulato per un'attività di formazione tra la Fondazione Cariplo ed il CREA-ZA di € 80.327,87 a sostegno del progetto “*COFODOAGR*” (ob/fu 3.04.99.L1.00).

La Fondazione Cariplo ha riconosciuto al CREA-AA un finanziamento di € 40.945,00 per la realizzazione del progetto “*RITESSERE*”: *Silk sericin materials from textile industry by-products* (ob/fu 1.99.99.L6.00).

La Convenzione sottoscritta in data 02/08/2023, stipulata tra la Fondazione Fenice Onlus ed il CREA-VE per lo svolgimento congiunto del progetto “*FENICE*” per € 27.000,00 (ob/fu 6.01.02.36.00).

La Fondazione Cassa di Risparmio di Torino “*CRT*” ha riconosciuto al CREA-VE un contributo di € 24.000,00 a sostegno del progetto “*VA GIU BIN*” – *Valorizzazione e protezione della biodiversità viticola salsusina per una gestione sostenibile delle risorse, nel contesto del cambiamento climatico* (ob/fu 1.05.07.76.00).

La Fondazione C.R. Cuneo ha riconosciuto al CREA-VE un contributo di € 14.400,00 a sostegno del progetto *“SIN ALC - Strategie integrate viticolo-enologiche per la valorizzazione della qualità aromatica e il contenimento del grado alcolico dei vini ”* (ob/fu 1.05.07.75.00).

La Convenzione sottoscritta in data 28/10/2022, stipulata tra la Fondazione Fenice Onlus ed il CREA-VE per attività di formazione e ricerca di € 9.100,00 (ob/fu 6.00.00.00.00).

La Convenzione sottoscritta in data 07/06/2023, stipulata tra la Fondazione Cariverona ed il CREA-VE per la realizzazione del progetto *“MicroBIO – Approcci di agricoltura rigenerativa per migliorare la biodiversità e sostenibilità agricola”* di € 8.160,00 (ob/fu 1.05.05.33.00).

TRASFERIMENTI CORRENTI DALL'UNIONE EUROPEA (2.01.05.01.)

L'accertato è pari ad € 8.789.813,06 di cui, di seguito, si riporta una tabella riepilogativa degli importi registrati alla voce 2.01.05.01.999. *“Altri trasferimenti correnti dall'Unione Europea”*, per Centro di ricerca e ob/fu:

CRAM	Capitolo	Obiettivo Funzione	Descrizione ob/fu	Accertato Competenza
1.02.02.	2.01.05.01.999.	1.99.01.56.00	CE, GA n. 101095188, progetto ARACNE	660.026,00
1.02.02.	2.01.05.01.999.	1.07.08.23.00	CE, G.A. n. 101082073, progetto BEEGUARDS	569.651,25
1.02.01.	2.01.05.01.999.	1.01.02.A2.00	G.A. 101082091 del 14/04/2023 - Progetto BEST-CROP	509.756,25
1.02.07.	2.01.05.01.999.	1.01.02.A5.00	Commissione europea G.A. n. 101081878 del 2/5/2023 H.E. HORIZON-CL6-2022-BIODIV-02-02-two-stage pro	429.107,50
1.02.02.	2.01.05.01.999.	1.99.99.J5.00	CE, GA n. 862695, Progetto EJP SOIL	396.815,00
1.02.02.	2.01.05.01.999.	1.99.09.29.00.A	CE, GA n. 101095835, progetto AGRARSENSE	392.270,29
1.02.09.	2.01.05.01.999.	1.01.02.A1.00	UE - GA 1081770 del 14.03.2023 - progetto BOOSTER	384.450,08
1.02.02.	2.01.05.01.999.	1.99.99.M5.00	EFSA, Specific Agreement n. 02-2023, progetto ECSPERIMENT	299.656,40
1.02.12.	2.01.05.01.999.	1.03.01.31.00	Unione europea GA 101061028 dell'08/06/2022 -Biodiversity and Ecosystem Services - HORIZON-CL6-2021-	288.000,00
1.02.04.	2.01.05.01.999.	1.07.08.23.00	CE, G.A. n. 101082073, progetto BEEGUARDS	283.087,50
1.02.02.	2.01.05.01.999.	1.99.99.M3.00	CE, GA n. 101112838, progetto SOILWISE	270.875,00
1.02.02.	2.01.05.01.999.	1.99.01.58.00	Commissione Europea GA 101112374 - HORIZON EU Research and Innovation Actions progetto BIOServicES	263.750,00
1.02.02.	2.01.05.01.999.	1.05.08.22.00	CE, GA 101113620 — LIFE22-CCA-IT-LIFE VitiCaSe, progetto VITICASE	260.830,20
1.02.04.	2.01.05.01.999.	1.09.99.38.00	CE, GA n. 101082070, progetto MIDAS	255.000,00
1.02.06.	2.01.05.01.999.	1.03.10.01.00	CE, Grant Agreement n. 101084527, progetto SUPPORT	237.464,00
1.02.12.	2.01.05.01.999.	1.03.10.01.00	CE, Grant Agreement n. 101084527, progetto SUPPORT	234.786,00

CRAM	Capitolo	Obiettivo Funzione	Descrizione ob/fu	Accertato Competenza
1.02.06.	2.01.05.01.999.	1.99.10.65.00	CE, G.A. n. 101086531, progetto PREMIERE	203.300,00
1.02.02.	2.01.05.01.999.	1.99.99.M1.00	EFSA, Specific Agreement n. 1-2023, progetto SEED	202.611,34
1.02.07.	2.01.05.01.999.	1.07.08.21.00	Horizon CL2021.Climate-01 , Grant Agreement 1010602012 del 15.07.2022 - Progetto Climate Farm Demo	191.741,25
1.02.01.	2.01.05.01.999.	1.01.02.A1.00	UE - GA 1081770 del 14.03.2023 - progetto BOOSTER	167.692,60
1.02.02.	2.01.05.01.999.	1.99.09.28.00	CE, GA n. 101112754, progetto MRV4SOC	160.750,00
1.02.05.	2.01.05.01.999.	1.11.99.B8.00	Commissione europea, SMP-FOOD-2022, GA del 05/12/2022, Progetto MYWASTE-PLATE	150.272,07
1.02.05.	2.01.05.01.999.	1.11.09.06.00	Commissione europea Single Market Programme (SMP) 2021-2027 GA SMP-FOOD-2022-FoodWaste-NCA del 18/1	150.000,00
1.02.07.	2.01.05.01.999.	1.01.04.52.00	UE - G.A. 101081973 del 26.09.2022 - Progetto IntercroValuES	147.298,75
1.02.06.	2.01.05.01.999.	1.05.08.22.00	CE, GA 101113620 — LIFE22-CCA-IT-LIFE VitiCaSe, progetto VITICASE	145.084,25
1.02.03.	2.01.05.01.999.	2.99.99.90.00	EFSA - Agreement GP/EFSA/PLANTS/2022/06 del 23.11.2022 - Progetto Priority Pests	140.000,00
1.02.01.	2.01.05.01.999.	1.99.01.58.00	Commissione Europea GA 101112374 - HORIZON EU Research and Innovation Actions progetto BIOServiceS	114.375,00
1.02.10.	2.01.05.01.999.	1.99.09.29.00.A	CE, GA n. 101095835, progetto AGRARSENSE	112.692,56
1.02.06.	2.01.05.01.999.	2.99.99.90.00	EFSA - Agreement GP/EFSA/PLANTS/2022/06 del 23.11.2022 - Progetto Priority Pests	110.000,00
1.02.06.	2.01.05.01.999.	1.01.02.A1.00	UE - GA 1081770 del 14.03.2023 - progetto BOOSTER	105.196,83
1.02.02.	2.01.05.01.999.	1.99.99.M4.00	CE, GA n. 101112951, progetto CREDIBLE	97.950,00
1.02.06.	2.01.05.01.999.	1.99.99.J5.00	CE, GA n. 862695, Progetto EJP SOIL	97.211,25
1.02.07.	2.01.05.01.999.	1.01.02.A1.00	UE - GA 1081770 del 14.03.2023 - progetto BOOSTER	92.002,99
1.02.04.	2.01.05.01.999.	1.99.09.28.00	CE, GA n. 101112754, progetto MRV4SOC	80.000,00
1.02.08.	2.01.05.01.999.	1.99.09.28.00	CE, GA n. 101112754, progetto MRV4SOC	79.500,00
1.02.11.	2.01.05.01.999.	3.04.99.L3.00	European Food Safety Authority G.A. n. GP/EFSA/PLANTS/2022/10 - Development of crop-based survey too	65.000,00
1.02.06.	2.01.05.01.999.	1.07.08.21.00	Horizon CL2021.Climate-01 , Grant Agreement 1010602012 del 15.07.2022 - Progetto Climate Farm Demo	54.817,50
1.02.06.	2.01.05.01.999.	1.99.01.57.00	Commissione Europea GA 101094738 - HORIZON EU Research and Innovation Actions progetto PRO-GRACE	46.568,47
1.02.11.	2.01.05.01.999.	1.99.01.57.00	Commissione Europea GA 101094738 - HORIZON EU Research and Innovation Actions progetto PRO-GRACE	44.559,79
1.02.12.	2.01.05.01.999.	1.99.01.57.00	Commissione Europea GA 101094738 - HORIZON EU Research and Innovation Actions progetto PRO-GRACE	44.243,56
1.02.06.	2.01.05.01.999.	1.99.09.28.00	CE, GA n. 101112754, progetto MRV4SOC	43.750,00
1.02.02.	2.01.05.01.999.	1.08.10.07.00	CE, GA n. 101094340, progetto ForestValue2	33.503,00
1.02.06.	2.01.05.01.999.	1.08.10.07.00	CE, GA n. 101094340, progetto ForestValue2	33.501,00
1.02.08.	2.01.05.01.999.	1.08.10.07.00	CE, GA n. 101094340, progetto ForestValue2	33.501,00
1.02.02.	2.01.05.01.999.	1.99.01.44.00	EC, GA n Life18 GIE/IT/000755, scad. 30/09/2023, progetto Life 4 Pollinators - Involving people to p	23.785,00
1.02.04.	2.01.05.01.999.	1.99.99.M3.00	CE, GA n. 101112838, progetto SOILWISE	20.000,00
1.02.04.	2.01.05.01.999.	1.08.09.61.00	CE, GA n. Life19 GIE/IT/000311, Progetto Life Foliage	17.544,94
1.02.01.	2.01.05.01.999.	1.99.01.57.00	Commissione Europea GA 101094738 - HORIZON EU Research and Innovation Actions progetto PRO-GRACE	8.292,92
1.02.04.	2.01.05.01.999.	1.99.99.M4.00	CE, GA n. 101112951, progetto CREDIBLE	6.550,00
1.02.07.	2.01.05.01.999.	1.99.01.57.00	Commissione Europea GA 101094738 - HORIZON EU Research and Innovation Actions progetto PRO-GRACE	6.021,81
1.02.10.	2.01.05.01.999.	1.99.01.57.00	Commissione Europea GA 101094738 - HORIZON EU Research and Innovation Actions progetto PRO-GRACE	5.780,48
1.02.10.	2.01.05.01.999.	1.99.99.J5.00	CE, GA n. 862695, Progetto EJP SOIL	5.406,25

CRAM	Capitolo	Obiettivo Funzione	Descrizione ob/fu	Accertato Competenza
1.02.08.	2.01.05.01.999.	1.99.01.57.00	Commissione Europea GA 101094738 - HORIZON EU Research and Innovation Actions progetto PRO-GRACE	4.946,14
1.02.09.	2.01.05.01.999.	1.99.01.57.00	Commissione Europea GA 101094738 - HORIZON EU Research and Innovation Actions progetto PRO-GRACE	3.586,84
1.02.07.	2.01.05.01.999.	2.03.99.58.00	EU - Confirmation letter del 13.09.2023 - TAIEX 83439 Study Visit on sustainable Buffalo production a	1.750,00
1.02.06.	2.01.05.01.999.	2.99.99.A1.00	EC, TAIEX Case82802 - Study Visit on AKIS implementation under the new CAP Strategy	1.750,00
1.02.03.	2.01.05.01.999.	2.03.99.56.00	Commissione Europea - confirmation letter del 06/06/2023 Taiex on REAL- TIME PCR TESTS	1.750,00
TOTALE - TRASFERIMENTI CORRENTI DALL'UNIONE EUROPEA				8.789.813,06

TRASFERIMENTI CORRENTI DAL RESTO DEL MONDO (2.01.05.02.)

- Altri trasferimenti correnti dal Resto del Mondo € 300.166,90 (cap. 2.01.05.02.001.)**

Il capitolo recepisce il contributo da parte dello IUSS (International Union of Soil Science) del Contract on the Secretariat sottoscritto in data 31/01/2023 di € 268.166,90 riconducibile al CREA-AA (ob/fu 6.04.99.05.00), il contributo derivante dall'Accordo Attuativo del 31/05/2023 stipulato tra l'Organizzazione internazionale Italo-Latino Americana ed il CREA-AA per promuovere lo sviluppo di fertilizzanti e nutrienti di origine naturale per uso agricolo, come biofertilizzanti, biopesticidi e biostimolanti, al fine di aumentare la competitività e il posizionamento di questi prodotti sui mercati internazionali per € 22.500,00 (ob/fu 2.99.99.A2.00), infine, la Convenzione Bioaccelergy di € 9.500,00 riconducibile al CREA-IT (ob/fu 3.99.99.99.99).

TITOLO III - ENTRATE EXTRATRIBUTARIE

VENDITA DI BENI (3.01.01.01.)

Si riporta nella tabella sottoindicata il dettaglio delle entrate derivanti dalla vendita di beni:

3.01.01.	Vendita di beni	3.799.297,73
3.01.01.01.001.	Proventi dalla vendita di beni di consumo	1.073.549,68
3.01.01.01.003.	Proventi dalla vendita di flora e fauna	1.324.574,62
3.01.01.01.004.	Proventi da energia, acqua, gas e riscaldamento	56.335,80
3.01.01.01.005.	Proventi derivanti dallo sfruttamento di brevetti	1.344.837,63

- Proventi dalla vendita di beni di consumo € 1.073.549,68 (cap. 3.01.01.01.001.)**

Quanto accertato al capitolo "Proventi dalla vendita di beni di consumo" pari ad € 1.073.549,68 è riconducibile alle gestioni aziendali. Del totale accertato l'importo più rilevante, pari ad €

1.013.294,43, è quello riferito al CREA-ZA Centro di Zootecnia e acquacoltura cui fanno riferimento le aziende di Tor Mancina (ob/fu 4.32.99.01.00) con un accertato di € 674.094,43 per la vendita di latte alla Gruppo Grifo Alimentare Società Agricola Cooperativa. Per l'Azienda agricola Baroncina (ob/fu 4.21.99.01.00) l'accertato è di € 339.200,00 riferito, anche in questo caso, alla vendita di latte alla latteria Soresina.

- **Proventi dalla vendita di flora e fauna € 1.324.574,62 (cap. 3.01.01.01.003.)**

Le entrate riferite al capitolo “*Proventi dalla vendita di flora e fauna*” sono tutte riconducibili alle gestioni aziendali e riguardano la vendita di prodotti (bestiame, latte, erba medica, talee di pioppo, semi di girasole, semi di agrumi, vendita di uva, vendita arance tarocco, vendita grano, vendita frumento e mais, etc.) che rientrano nel ciclo di produzione proprio delle aziende agricole e zootecniche.

- **Proventi da energia, acqua, gas e riscaldamento € 56.335,80 (cap. 3.01.01.01.004.)**

L'entrata riguarda la Convenzione stipulata con il Gestore dei Servizi Energetici GSE ed il CREA-VE per l'erogazione del servizio di scambio sul posto per gli impianti alimentati da fonti rinnovabili.

- **Proventi derivanti dallo sfruttamento di brevetti € 1.344.837,63 (cap. 3.01.01.01.005.)**

Le strutture interessate dalle entrate derivanti dallo sfruttamento di brevetti sono di seguito elencate e per ognuna di esse viene riportato l'ammontare accertato.

CRAM	CRAMDESC	ACCERTATO
1.02.01.	Genomica e Bioinformatica (CREA-GB)	289.946,87
1.02.04.	Ingegneria e Trasformazioni agroalimentari (CREA-IT)	31.541,50
1.02.07.	Zootecnia e Acquacoltura (CREA-ZA)	671,38
1.02.08.	Foreste e Legno (CREA-FL)	113.300,00
1.02.09.	Cerealicoltura e Colture industriali (CREA-CI)	376.592,50
1.02.10.	Viticoltura ed Enologia (CREA-VE)	102.975,01
1.02.11.	Orticoltura e Florovivaismo (CREA-OF)	74.560,44
1.02.12.	Olivicoltura, Frutticoltura e Agrumicoltura (CREA-OFA)	355.249,93
	Totale complessivo	1.344.837,63

ENTRATE DALLA VENDITA DI SERVIZI (3.01.02.01.)

Si riporta nella tabella sotto riportata il dettaglio delle entrate derivanti dalla vendita di servizi:

3.01.02.01.	Entrate dalla vendita di servizi	17.248.702,44
3.01.02.01.023.	Proventi da servizi per formazione e addestramento	79.031,22
3.01.02.01.027.	Proventi da consulenze	340.061,15
3.01.02.01.038.	Proventi da analisi e studi nel campo della ricerca	3.340.686,87
3.01.02.01.039.	Proventi derivanti dalle certificazioni	12.823.071,78
3.01.02.01.999.	Proventi da servizi n.a.c.	665.851,42

- **Proventi da servizi per formazione e addestramento € 79.031,22 (cap. 3.01.02.01.023.)**

L'importo accertato al capitolo è riferito ad introiti dovuti a formazione e addestramento tenuti da privati, dall'Istituto Zooprofilattico Sperimentale dell'Abruzzo e del Molise Giuseppe Caporale per corsi di patologia apistica e corsi base di melissopalinoologia ob/fu 6.04.99.03.08 (CREA-AA € 27.751,02), contratto di collaborazione con la Granarolo S.p.a. finalizzato alla formazione tecnico-specialistica di personale nel settore caseario ob/fu 3.04.99.I4.00 (CREA-ZA € 19.000,00), quote iscrizioni albo esperti in analisi sensoriale del miele annualità 2023 ob/fu 6.04.99.04.07 (CREA-AA € 10.810,00), quote iscrizioni albo esperti in analisi sensoriale del miele annualità 2022 e quote iscrizione corso tassonomia apoidei annualità 2022 ob/fu 6.04.99.03.07 (CREA-AA € 6.400,02).

Il contributo ricevuto dall'Istituto di Istruzione Superiore Mazzocchi – Umberto I per tirocinio di formazione ed orientamento professionale nel campo delle sperimentazioni biotecnologiche ob/fu 3.99.99.99.99 (CREA-OF € 4.500,00), il contributo ricevuto dalla Confagricoltura Liguria per il corso tecnico di supporto alle attività di miglioramento genetico in ornamentali ob/fu 3.99.99.99.99 (CREA-OF € 3.000,00), nell'ambito del progetto "GREENWINE" il contributo finanziato da Fondimpresa per formazione a sostegno della Green Transition e della Circular Economy ob/fu 3.04.99.I3.00 (CREA-VE € 3.000,00), il contributo ricevuto dalla CHR HANSEN ITALIA S.p.a. per l'evento formativo I Chese Academy ob/fu 3.99.99.99.99 (CREA-ZA € 3.000,00), il contributo ricevuto dall'Istituto di Istruzione Superiore "Arrigo Serpieri" per l'attività di formazione con annessa analisi laboratoriali ob/fu 3.99.99.99.99 (CREA-ZA € 1.000,00), il contributo ricevuto dalla E.I.T.D. S.r.l. per attività di stage ob/fu 3.99.99.88.00 (CREA-CI € 500,00), infine, le quote d'iscrizioni albo esperti in analisi sensoriale del miele ob/fu 6.04.99.04.06 (CREA-AA € 70,00).

- **Proventi da consulenze € 340.061,15 (cap. 3.01.02.01.027.) e Proventi da analisi e studi nel campo della ricerca € 3.340.686,87 (cap. 3.01.02.01.038.)**

Le entrate in questione sono state acquisite dai centri di ricerca per prove sperimentali, revisione di analisi, analisi fitosanitarie, valutazioni agronomiche ed altre attività.

- **Proventi derivanti dalle certificazioni € 12.823.071,78 (cap. 3.01.02.01.039.)**

Il 74% delle entrate accertate per vendita di servizi è riconducibile al capitolo 3.01.02.01.039. "Proventi derivanti dalle certificazioni" le cui entrate sono riferite al Centro Difesa e Certificazione (ex Centro di sperimentazione e certificazione delle sementi che svolge le attività di certificazione a suo tempo svolte dall'ex ENSE).

Cap.	Descrizione Alternativa	Accertato
3.01.02.01.039.01	Proventi per ispezioni alle colture	1.147.686,95
3.01.02.01.039.02	Proventi per controlli in fase di selezione	8.036.425,76
3.01.02.01.039.03	Proventi per controlli alle ortive, categoria standard	68.374,00
3.01.02.01.039.04	Proventi per analisi, campionamenti, attività connesse al Registro e altre attività dietro corrispettivo	2.532.120,84
3.01.02.01.039.05	Proventi per certificazioni ISTA	332.518,70
3.01.02.01.039.06	Proventi per specifiche convenzioni	705.834,00
3.01.02.01.039.07	Proventi per coordinamento e realizzazione di prove di iscrizione	111,53
Totale		12.823.071,78

• **Proventi da servizi n.a.c. € 665.851,42 (cap. 3.01.02.01.999.)**

L'accertato per proventi da servizi n.a.c. pari ad € 665.851,42 recepisce entrate di diversa natura quali espletamento di attività di valutazione dei progetti di ricerca industriali, sviluppo sperimentale, innovazione e valutazione in tema ambientale dei programmi di investimento nell'ambito dell'attuazione dell'intervento "Sviluppo logistica per i settori agroalimentare, pesca e acquacoltura, silvicoltura, floricoltura e vivaismo" del PNRR nell'ambito dell'Accordo tra INVITALI S.p.a. e CREA sottoscritto il 27.04.2023, indennità compensative svantaggi naturali a favore di agricoltori zone montane, contributo per contratto di concessione terreni per spandimento di effluenti zootecnici triennio 2023-2025, contributo di concessione di licenza d'uso software "FOODCONS" con relativi strumenti e corso di formazione Azienda Sanitaria Locale di Salerno, affidamento servizi di divulgazione scientifica, Catering and Shuttle for the EURI Virology workshop, proventi di aiuto a favore dei settori zootecnici in crisi Decreto ministeriale 08 luglio 2022 n. 0304905, ai sensi del "Fondo per lo sviluppo e il sostegno delle filiere agricole, della pesca e dell'acquacoltura" di cui all'art. 1, comma 128, della Legge 30 dicembre 2020, n. 178, ai sensi della Legge 30 dicembre 2021, n. 234, le quote di partecipazione al 2° Corso di "Tecnico specializzato nelle produzioni lattiero-casearie tradizionali sostenibili" Scuola del Casaro, i canoni concessori dei distributori automatici, contributo liberale a sostegno del convegno "Vitigni di Territorio", contributo a sostegno del congresso "CoNaVi", la breve locazione ad ARES Film S.r.l. dell'immobile sito in Via della Navicella per riprese cinematografiche.

**CANONI E CONCESSIONI E DIRITTI REALI DI GODIMENTO (3.01.03.01.) e
FITTI, NOLEGGI E LOCAZIONI (3.01.03.02.)**

Le entrate che l'Ente ha acquisito attraverso la concessione, l'affitto e la locazione dei propri beni immobili ammontano ad € 528.011,34 di cui al prospetto seguente:

3.01.03.01.	Canoni e concessioni e diritti reali di godimento	1.479,44
3.01.03.01.003.	Proventi da concessioni su beni	1.479,44
3.01.03.02.	Fitti, noleggi e locazioni	526.531,90
3.01.03.02.001.	Fitti di terreni e diritti di sfruttamento di giacimenti e risorse natu	482.823,40
3.01.03.02.002.	Noleggi e locazioni di altri beni immobili	43.708,50

A chiusura del paragrafo riferito al titolo III “*entrate extratributarie*” si riportano di seguito ulteriori entrate acquisite ai seguenti capitoli:

Cap.	Descrizione	Accertato
3.03.03.03.001.	Interessi attivi da conti della tesoreria dello Stato o di altre Amministrazioni pubbliche	3,01
3.05.01.01.001.	Indennizzi di assicurazione su beni immobili	25.925,00
3.05.01.01.002.	Indennizzi di assicurazione su beni mobili	1.660,00
3.05.01.01.999.	Altri indennizzi di assicurazione contro i danni	15.765,50
3.05.02.01.001.	Rimborsi ricevuti per spese di personale (comando, distacco, fuori ruolo, convenzioni, ecc...)	428.182,21
3.05.02.03.001.	Entrate da rimborsi, recuperi e restituzioni di somme non dovute o incassate in eccesso da Amm.ni Centrali	309.652,30
3.05.02.03.002.	Entrate da rimborsi, recuperi e restituzioni di somme non dovute o incassate in eccesso da Amm.ni Locali	72.067,61
3.05.02.03.003.	Entrate da rimborsi, recuperi e restituzioni di somme non dovute o incassate in eccesso da Enti Previdenziali	33.252,77
3.05.02.03.004.	Entrate da rimborsi, recuperi e restituzioni di somme non dovute o incassate in eccesso da Famiglie	95.705,79
3.05.02.03.005.	Entrate da rimborsi, recuperi e restituzioni di somme non dovute o incassate in eccesso da Imprese	110.936,52
3.05.99.02.001.	Fondi incentivanti il personale (art. 113 del d.lgs. 50/2016)	15.656,80
3.05.99.99.999.	Altre entrate correnti n.a.c.	83.544,95
Totale		1.192.352,46

TITOLO IV - ENTRATE IN C/CAPITALE

Il totale delle entrate accertate in c/capitale ammonta ad € 9.256.904,83 e, come di seguito riportato, riguardano entrate per altri trasferimenti in conto capitale da Ministeri (€ 7.035.986,65), entrate per alienazione di fabbricati ad uso strumentale (€ 1.944.000,51), entrate cessione di terreni agricoli (€ 164.545,29) e altre entrate in conto capitale (€ 112.372,38).

4.03.	Altri trasferimenti in conto capitale	7.035.986,65
4.03.10.01.001.	Altri trasferimenti in conto capitale da Ministeri	7.035.986,65
4.04.	Entrate da alienazione di beni materiali e immateriali	2.108.545,80
4.04.01.08.017.	Alienazione di Fabbricati ad uso strumentale	1.944.000,51
4.04.02.01.001.	Cessione di Terreni agricoli	164.545,29
4.05.	Altre entrate in conto capitale	112.372,38
4.05.04.99.000.	Altre entrate in conto capitale n.a.c.	112.372,38
Totale		9.256.904,83

- **Altri trasferimenti in conto capitale da Ministeri € 7.035.986,65 (cap. 4.03.10.01.001)**

L'importo di € 7.035.986,65 recepisce i seguenti finanziamenti erogati dal MASAF:

- ob/fu 5.02.99.48.00 - MiPAAF DM 498642 del 05.10.2022 - Laboratorio Nazionale per il controllo degli insetti, acari e nematodi da quarantena dannosi alle piante - CUSTOS PLANTIS. L'importo del finanziamento è pari ad € 6.291.450,00 ed è riconducibile al centro Difesa e Certificazione (CREA-DC).
- ob/fu 5.03.99.12.00 - MASAF DM 524738 del 27/09/2023 - Attrezzature Tecnico Scientifiche per Realizzazione Laboratorio Congiunto anno 2023. Il contributo in questione coinvolge il centro Genomica e Bioinformatica (CREA-GB) per € 479.306,44 ed il centro Alimenti e Nutrizione (CREA-AN) per € 225.493,59.
- ob/fu 5.99.99.06.00 - MASAF DM 333914 del 27.06.2023, Acquisto Arredi finalizzato a contenere il materiale genetico della Collezione Nazareno Strampelli funzionale alla realizzazione di uno spazio museale. L'importo del finanziamento è pari ad € 39.736,62 ed è riconducibile all'Amministrazione Centrale.

- **Alienazione di Fabbricati ad uso strumentale € 1.944.000,51 (cap. 4.04.01.08.017.), Cessione di Terreni agricoli € 164.545,29 (cap. 4.04.02.01.001.)**

L'importo accertato al capitolo 4.04.01.08.017. "Alienazione di Fabbricati ad uso strumentale" pari ad € 1.944.000,51 è riconducibile per € 1.430.000,51 alla vendita del compendio immobiliare sito nel Comune di Roma in Via Nepi, 20 (*Contratto di compravendita registrato all'Ufficio delle Entrate di Roma 3 l'11/04/2023 al n. 7391 Serie 1T*) e per la restante parte di € 514.000,00 alla vendita dell'immobile sito nel Comune di Gaiole in Chianti in Via Vertine (*Contratto di compravendita repertorio n. 144.900- raccolta n. 25471*).

L'importo di € 164.545,29 accertato al capitolo 4.04.02.01.001 "Cessione di Terreni agricoli" è riconducibile per € 4.545,29 a quanto corrisposto dal Consorzio di Bonifica di Piacenza per la realizzazione di condotte irrigue interrate per il miglioramento del sistema di adduzione e distribuzione per il risparmio idrico e per l'efficientamento dell'uso della risorsa a fini agricoli (*pagamento indennità di asservimento e di occupazione d'urgenza art. 22 bis Testo Unico DPR 327/2001 e ss.mm.ii.*) e per € 160.000,00 alla vendita del terreno sito nel Comune di Gaiole in Chianti in Via Vertine (*Contratto di compravendita repertorio n. 144.900- raccolta n. 25471*).

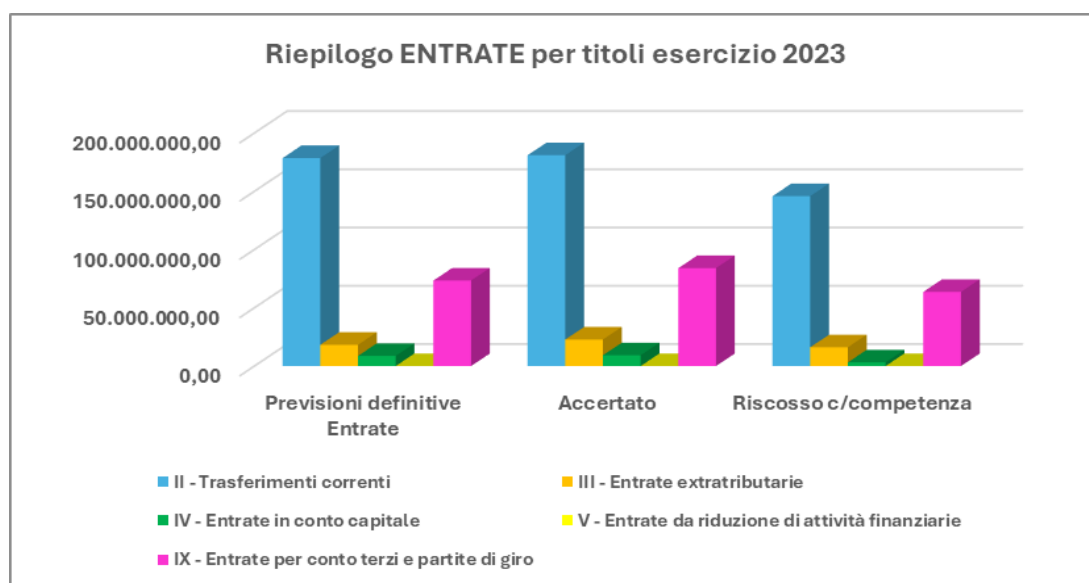
- **Altre entrate in conto capitale n.a.c. € 112.372,38 (cap. 4.05.04.99.000.)**

Le entrate in questione sono riferite alla vendita degli animali iscritti tra i beni patrimoniali dell'azienda zootecnica di Tor Mancina (ob/fu 4.32.99.01.00), e nell'Azienda agricola Baroncina (ob/fu 4.21.99.01.00).

Riepilogo entrate

	Previsioni definitive Entrate	Accertato	Riscosso c/competenza
Avanzo di Amministrazione Iniziale applicato*	141.829.928,57		
II - Trasferimenti correnti	178.533.611,10	180.951.812,76	145.852.921,55
III - Entrate extratributarie	18.249.198,81	22.768.363,97	16.136.233,72
IV - Entrate in conto capitale	8.691.737,16	9.256.904,83	3.176.176,04
V - Entrate da riduzione di attività finanziarie	0,00	0,00	0,00
IX - Entrate per conto terzi e partite di giro	73.384.658,22	84.046.885,23	63.655.269,41
Totale entrate di competenza	278.859.205,29	297.023.966,79	228.820.600,72
Totale generale delle entrate	420.689.133,86		

**L'avanzo applicato pari ad € 141.829.928,57 è al netto del fondo TFR pari ad 57.900.000,00 non ricompreso tra l'avanzo utilizzato in uscita (141.829.928,57 + 57.900.000,00 = 199.729.928,57 avanzo definitivo al 31/12/2022 pag. 47 della Relazione tecnica del Direttore generale al bilancio consuntivo 2022).*



Il totale delle entrate accertate pari ad € 297.023.966,79 evidenzia le risorse finanziarie complessive che, oltre all'avanzo di amministrazione, si sono rese disponibili nel corso dell'esercizio finanziario 2023.

Si evidenzia in particolare che le entrate accertate, comprese le partite di giro, relative a gestioni straordinarie sono pari a € 102.349.749,01 mentre le entrate accertate sulla gestione ordinaria ammontano a € 194.674.217,78.

Si riportano di seguito le entrate ordinarie ripartite per Titoli:

II - Trasferimenti correnti	133.511.462,78
III - Entrate extratributarie	1.759.837,75
IV - Entrate in conto capitale	2.108.545,80
V - Entrate da riduzione di attività finanziarie	0,00
IX - Entrate per conto terzi e partite di giro	57.294.371,45
Totale	194.674.217,78

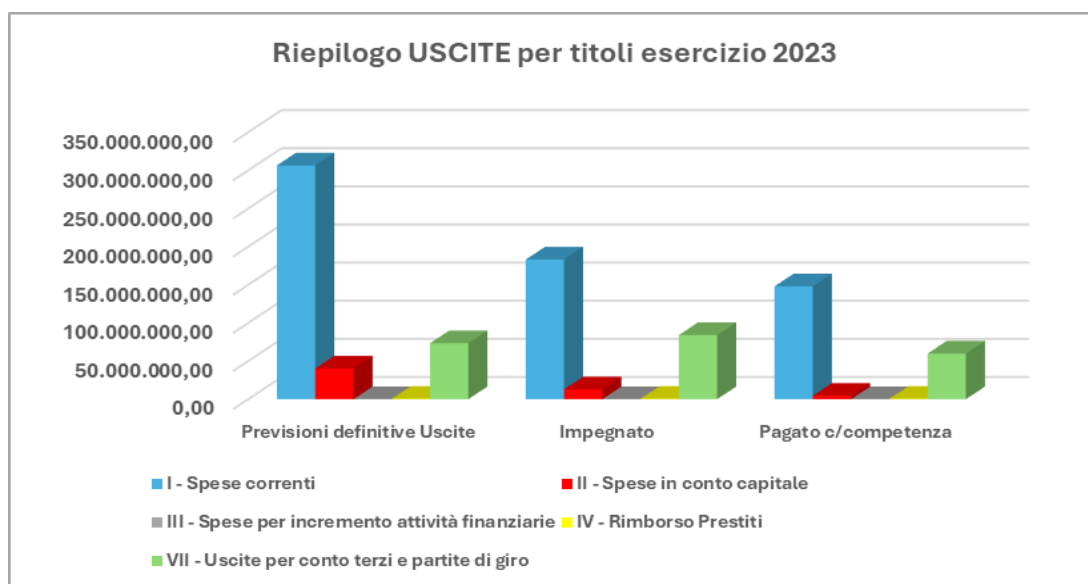
Si riporta, infine, anche uno schema riepilogativo delle entrate accertate distinte per categoria.

Totale risorse accertate per categoria	
	Totale entrate accertate
Trasferimenti correnti	180.951.812,76
Trasferimenti correnti da Amministrazioni pubbliche	170.853.883,62
Trasferimenti correnti da Imprese	497.145,31
Trasferimenti correnti da Istituzioni Sociali Private	510.803,87
Trasferimenti correnti dall'Unione Europea e dal Resto del Mondo	9.089.979,96
Entrate extratributarie	22.768.363,97
Vendita di beni	3.799.297,73
Entrate dalla vendita e dall'erogazione di servizi	17.248.702,44
Proventi derivanti dalla gestione dei beni	528.011,34
Altri interessi attivi	3,01
Indennizzi di assicurazione	43.350,50
Rimborsi in entrata	1.049.797,20
Altre entrate correnti n.a.c.	99.201,75
Entrate in conto capitale	9.256.904,83
Altri trasferimenti in conto capitale da amministrazioni pubbliche	7.035.986,65
Alienazione di beni materiali	1.944.000,51
Cessione di Terreni e di beni materiali non prodotti	164.545,29
Altre entrate in conto capitale n.a.c.	112.372,38
Entrate per conto terzi e partite di giro	84.046.885,23
TOTALE	297.023.966,79
TOTALE senza partite di giro	212.977.081,56

USCITE

Le uscite sostenute sono suddivise nei seguenti Titoli principali:

	Previsioni definitive Uscite	Impegnato	Pagato c/competenza
I - Spese correnti	306.575.080,62	183.071.338,97	147.928.922,19
II - Spese in conto capitale	40.223.477,00	12.891.794,24	4.522.024,54
III - Spese per incremento attività finanziarie	9.000,00	7.156,14	6.631,52
IV - Rimborso Prestiti	496.918,02	496.918,02	496.918,02
VII - Uscite per conto terzi e partite di giro	73.384.658,22	84.046.885,23	59.858.162,42
Totale uscite di competenza	420.689.133,86	280.514.092,60	212.812.658,69



Le somme impegnate dal CREA ammontano ad € 280.514.092,60 mentre le somme pagate in c/competenza sono pari ad € 212.812.658,69 e quelle pagate in c/residui ad € 51.644.123,32 per un totale pagato di € 264.456.782,01.

Le uscite appaiono così suddivise:

	Impegnato 2023	Pagato c/competenza 2023	Pagato c/residui 2023	Totale pagato 2023
Amministrazione centrale	175.189.996,19	154.104.017,65	19.720.866,14	173.824.883,79
Centri di ricerca	105.324.096,41	58.708.641,04	31.923.257,18	90.631.898,22
Totale	280.514.092,60	212.812.658,69	51.644.123,32	264.456.782,01

Dati comprensivi delle partite di giro

La parte più consistente delle uscite dell'Ente è relativa alle spese del personale di ruolo riconducibile alla gestione ordinaria e, in particolare, alle categorie *“retribuzioni lorde”*, *“contributi sociali a carico dell'ente”* e *“imposte, tasse e proventi assimilati a carico dell'ente”* di pertinenza dell'Amministrazione centrale.

Nel corso dell'anno l'Ente ha operato nel quadro del Piano Triennale di Attività (PTA) 2023-2025 deliberato dal Consiglio di Amministrazione nella seduta del 23 novembre 2022 e trasmesso al Masaf con nota prot. n. 118034 del 19 dicembre 2022, in conformità all'articolo 7 del D.lgs.n. 218/2016.

L'attività è stata svolta nel rispetto dei limiti derivanti dalla legislazione vigente in materia di spesa per il personale, in particolare secondo quanto stabilito dall'articolo 9 *“Fabbisogno, budget e spese di personale”* del D.lgs. 218/2016. Tale disposizione prevede che *“Gli Enti, nell'ambito della rispettiva autonomia, tenuto conto dell'effettivo fabbisogno di personale al fine del migliore funzionamento delle attività e dei servizi e compatibilmente con l'esigenza di assicurare la sostenibilità della spesa di personale e gli equilibri di bilancio, nel rispetto dei limiti massimi di tale tipologia di spesa, definiscono la programmazione per il reclutamento del personale nei Piani Triennali di Attività di cui all'articolo 7”*. Il comma 2 del medesimo articolo stabilisce, per gli Enti di ricerca, la possibilità di assumere liberamente a condizione di non superare il limite massimo dell'80% delle spese di personale, limite calcolato rapportando le spese complessive di personale di competenza dell'anno di riferimento alla media delle entrate complessive dell'Ente come risultante dai bilanci consuntivi dell'ultimo triennio.

Per l'anno 2023, il limite di spesa è stato determinato come segue:

Limite di spesa del personale anno 2023

ANNO	ENTRATE COMPLESSIVE RISULTANTI DAI BILANCI CONSUNTIVI	MEDIA ENTRATE TRIENNIO	LIMITE DI SPESA DEL PERSONALE ANNO 2023 (80% DELLA MEDIA DELLE ENTRATE DEL TRIENNIO)
2020	171.831.521,07	175.868.295,79	140.694.636,63
2021	179.755.256,08		
2022 (previsione)	176.018.110,23		

La spesa effettiva di personale per l'anno 2023, comprensiva degli accantonamenti 2023 a Fondo rinnovi contrattuali e Fondo indennità di fine servizio, è stata di euro 134.046.261 e si è attestata, pertanto, abbondantemente al di sotto del limite di spesa determinato per l'anno.

Nel 2023 l'Ente ha inteso proseguire nello sviluppo di carriera del personale in servizio appartenente al profilo di ricercatore e tecnologo, già avviato negli anni precedenti, stanziando 500 mila euro da destinare alle procedure previste ai sensi dell'art. 15 CCNL 2004-2006. La procedura ha riguardato un totale di 31 posizioni: n. 13 progressioni per il profilo professionale di Dirigente di ricerca, n. 14 progressioni per il profilo di Primo Ricercatore e n. 4 progressioni per il profilo professionale di Primo Tecnologo. Il personale è stato inquadrato nei nuovi profili professionali con decorrenza giuridica ed economica dal 1° gennaio 2023.

Inoltre, nel corso dell'anno 2023 sono state portate a termine alcune delle procedure ai sensi dell'art. 15 CCNL 2004-2006 avviate nell'anno precedente, con inquadramento del personale nei nuovi profili professionali con decorrenza giuridica ed economica dal 1° gennaio 2022. Anche per le procedure concluse nell'anno 2023, infatti, l'Ente ha chiesto e ottenuto il parere positivo da parte dell'Avvocatura Generale dello Stato in ordine alla possibilità di retrodatare gli effetti giuridici ed economici alla medesima data del 1° gennaio 2022, al fine di garantire parità di trattamento rispetto ai partecipanti alla selezione, le cui procedure erano state portate a termine nel 2022.

Al fine di valorizzare le professionalità interne e di venire incontro alle legittime aspettative dei dipendenti è stata avviata e conclusa nel 2023 la procedura selettiva, per soli titoli, per l'attribuzione di complessive n. 60 progressioni economiche ai sensi dell'art. 53 del CCNL 21.02.2002 – I biennio economico, per il personale dei profili dei livelli IV-VIII, i cui oneri sono totalmente a carico del fondo di contrattazione collettiva integrativa. Inoltre, si è proceduto all' inquadramento di n. 15 unità di personale a seguito di scorrimento delle graduatorie 2022 relative alla procedura selettiva, per soli titoli, per l'attribuzione di complessive n. 40 progressioni ai sensi dell'art. 54 del CCNL 21.02.2002 – I biennio economico – comparto ricerca –progressioni di livello nei profili per il personale dal IV all'VIII livello.

Nel corso dell'anno si è proceduto, inoltre, all'assunzione a tempo pieno e indeterminato, all'esito di procedura di stabilizzazione, di n. 20 unità di personale già a tempo determinato del CREA, ai sensi dei commi 1 e 2 bis dell'art. 20 della legge n. 75 del 25.05.2017.

Le ulteriori principali attività che hanno interessato la gestione delle risorse umane nel 2023 sono di seguito indicate:

- Conferimento dell'incarico di Direttore facente funzione della Direzione dei Servizi amministrativi del CREA all'esito dell'Avviso interno per manifestazioni d'interesse ai sensi dell'art. 19 del D.lgs. 165/2001 indetto con Decreto del Direttore Generale n. 0012575 del 9 febbraio 2023;
- Selezione e nomina di n. 1 dirigente di seconda fascia a tempo determinato ai sensi dell'art. 19 comma 6 del Decreto legislativo 30 marzo 2001, n. 165 per la durata di tre anni a decorrere dal 15 settembre 2023.
- Assunzione di n. 3 unità di personale nel profilo di Tecnologo III livello professionale e assegnazione all'Ufficio Sistemi Informativi dell'Amministrazione Centrale del CREA, di cui n. 2 unità per l'attività di sviluppo software e n. 1 unità per l'attività di sicurezza informatica;
- Assunzione, di n. 3 unità di personale nel profilo di Tecnologo di III livello professionale – Area informatica all'esito della procedura selettiva interna di progressione verticale tra le aree ai sensi dell'art. 22, comma 15 del decreto legislativo n. 75/2017, riservata al personale di ruolo del CREA;

- Assunzione di n. 21 unità nel profilo di operatore tecnico, livello VIII e di n. 1 unità nel profilo professionale di collaboratore tecnico enti di ricerca, livello VI.
- Assunzione di n. 12 unità di personale appartenenti alle categorie protette ai sensi dell'art 1 e 18 della legge n. 68/1999.

Alla data del 31/12/2023 il personale di ruolo in servizio nell'Ente era pari a 1.796 unità, di cui 768 con profilo di ricercatore/tecnologo, 640 unità di personale tecnico, 377 unità di personale amministrativo e 11 unità con profilo di dirigente.

Di seguito si riportano i dati riferiti alla spesa per il personale di ruolo.

CRAM 1.01.01.03. USC3 - Uff. Gestione del personale - Capitolo	CAPIDESC	Stanziano Competenza ordinario al 31/12/2023	Impegnato Competenza ordinario al 31/12/2023	Impegnato 2023 Prog. Rete Rurale CREA- PB ob/fu 1.99.10.24.00	Impegnato 2023 Prog. Assistenza Tecnica CREA- PB ob/fu 1.99.10.33.00	Impegnato 2023 Prog. RICA 2022 CREA-PB ob/fu 1.99.09.15.06 (gennaio-marzo 2023)	Impegnato 2023 Prog. RICA 2023 CREA-PB ob/fu 1.99.09.15.07 (aprile-dicembre 2023)	TOTALE IMPEGNATO SPESE PERSONALE (ORDINARIO+ PROG. CREA-PB)	DISPONIBILITA' COMPETENZA Avanzo Ordinario al 31/12/2023
		A	B	C	D	E	F	G=B+C+D+E+F	H=A-B
1.01.01.01.001.01	Arretrati per anni precedenti corrisposti al personale a tempo indeterminato	112.530,93	104.416,80					104.416,80	8.114,13
1.01.01.01.002.01	Voci stipendiali corrisposte al personale a tempo indeterminato	68.106.183,75	67.447.747,99	1.964.863,36	355.571,00	340.787,00	1.125.742,00	71.234.711,35	658.435,76
1.01.01.01.002.02	Voci stipendiali corrisposte al personale a tempo indeterminato	337.381,00	335.333,88					335.333,88	2.047,12
1.01.01.01.003.	Straordinario per il personale a tempo indeterminato	110.000,00	110.000,00					110.000,00	0,00
1.01.01.01.004.01.02	Indennità ed altri compensi, esclusi i rimborsi spesa per missione, corrisposti al personale a tempo	13.790.010,00	13.790.010,00					13.790.010,00	0,00
1.01.01.01.004.02.01	Indennità ed altri compensi, esclusi i rimborsi spesa per missione, corrisposti al personale a tempo	364.429,00	79.593,20					79.593,20	284.835,80
1.01.01.01.004.02.02	Indennità ed altri compensi, esclusi i rimborsi spesa per missione, corrisposti al personale a tempo	886.004,00	886.004,00					886.004,00	0,00
1.01.01.01.005.01.01	Arretrati per anni precedenti corrisposti al personale a tempo determinato	5.164,75	5.164,75					5.164,75	0,00
1.01.01.01.006.01.01	Voci stipendiali corrisposte al personale a tempo determinato	164.027,69	68.672,42					68.672,42	95.355,27
1.01.01.02.001.	Contributi per asili nido e strutture sportive, ricreative o di vacanza messe a disposizione dei lav	1.293.754,21	1.293.753,61					1.293.753,61	0,60
1.01.01.02.002.01	Buoni pasto	2.592.660,00	2.156.265,23					2.156.265,23	436.394,77
1.01.02.01.001.01.01	Contributi obbligatori per il personale	74.000,00	25.122,63					25.122,63	48.877,37
1.01.02.01.001.01.02	Contributi obbligatori per il personale	23.082.949,01	20.759.570,69	557.583,52	102.166,00	82.229,81	271.635,00	21.773.185,02	2.323.378,32
1.01.02.02.001.01	Assegni familiari	31.000,00	19.152,22					19.152,22	11.847,78
1.02.01.01.001.02	Imposta regionale sulle attività produttive (IRAP)	8.148.373,75	7.130.050,35	198.362,21	36.345,00	28.959,00	95.663,00	7.489.379,56	1.018.323,40
1.03.02.01.001.01	Organi istituzionali dell'amministrazione - Indennità	209.701,00	189.619,87					189.619,87	20.081,13
1.03.02.01.001.02	Organi istituzionali dell'amministrazione - Indennità	141.144,00	67.043,40					67.043,40	74.100,60
1.03.02.01.001.03	Organi istituzionali dell'amministrazione - Indennità	60.000,00	28.508,28					28.508,28	31.491,72
1.03.02.01.002.01	Organi istituzionali dell'amministrazione - Rimborsi	11.000,00	11.000,00					11.000,00	0,00
1.03.02.01.002.02	Organi istituzionali dell'amministrazione - Rimborsi	20.000,00	20.000,00					20.000,00	0,00
1.03.02.01.002.03	Organi istituzionali dell'amministrazione - Rimborsi	7.000,00	7.000,00					7.000,00	0,00
1.03.02.01.002.04	Organi istituzionali dell'amministrazione - Rimborsi	3.500,00	3.500,00					3.500,00	0,00
1.03.02.01.008.01	Compensi agli organi istituzionali di revisione, di controllo ed altri incarichi istituzionali dell'	74.240,00	74.240,00					74.240,00	0,00
1.03.02.01.008.02	Compensi agli organi istituzionali di revisione, di controllo ed altri incarichi istituzionali dell'	52.740,00	35.976,45					35.976,45	16.763,55
1.03.02.02.002.01.01	Indennità di missione e di trasferta	30.000,00	30.000,00					30.000,00	0,00
1.03.02.02.002.02.01	Indennità di missione e di trasferta	15.000,00	15.000,00					15.000,00	0,00
1.03.02.18.001.	Spese per accertamenti sanitari resi necessari dall'attività lavorativa	6.000,00	219,00					219,00	5.781,00
		119.728.793,09	114.692.964,77	2.720.809,09	494.082,00	451.975,81	1.493.040,00	119.852.871,67	5.035.828,32
	Totale generale	119.728.793,09	114.692.964,77			5.159.906,90		119.852.871,67	
1.10.01.04.001.	Fondo rinnovi contrattuali*	6.875.313,57	0,00	0,00	0,00	0,00	0,00	0,00	6.875.313,57
* L'avanzo del fondo pari ad € 6.875.313,57 (di cui € 4.946.671,00 da ricondurre all'accantonamento dell'esercizio 2023) è destinato per i rinnovi contrattuali del periodo 2019/2023 nell'ambito della previsione del rinnovo del contratto del personale dirigente per il triennio 2019-2021 nonché per i rinnovi contrattuali dell'anno 2023 nell'ambito della previsione del rinnovo del contratto triennio 2022-2024 di tutto il personale.								Avanzo vincolato al fondo rinnovi contrattuali	6.875.313,57
1.01.02.02.003.01	Indennità di fine servizio - quota annuale**	9.065.729,22	8.418.294,05					0,00	647.435,17
1.01.02.02.003.02.01	Indennità di fine servizio - quota annuale	9.252.442,00	5.722,70					0,00	9.246.719,30
** Provenienza avanzo fondo TFR								Avanzo vincolato al fondo TFR	9.894.154,47

Stipendi ed assegni fissi al personale

Lo stanziamento del capitolo 1.01.01.01.002.02 “Voci stipendiali corrisposte al personale a tempo indeterminato” ha tenuto conto delle previsioni di spesa per l’anno 2023 relative al Direttore Generale e ai Dirigenti di prima fascia per € 337.380,71.

Gli importi previsti sono relativi alle seguenti voci:

- stipendio onnicomprensivo del Direttore Generale, così individuato con decreto del Commissario Straordinario n. 113 del 14/12/2015 e stabilito con decreto del Vicepresidente del Consiglio di amministrazione n. 27 del 13/3/2019 in via provvisoria pari ad € 219.317,03;
- stipendio tabellare di n. 1 Dirigente di I fascia previsto con CCNL dell’8/7/2019 e relativa indennità di vacanza contrattuale;
- stipendio tabellare per n. 2 Dirigenti di I fascia previsto con CCNL dell’8/7/2019 e relativa indennità di vacanza contrattuale a decorrere dal 1/3/2023.

COMPENSO ANNUO LORDO STABILITO CON DECRETO DEL COMMISSARIO STRAORDINARIO N. 113 del 14/12/2015				
Direttore Generale	€ 219.317,03			

	STIPENDIO TABELLARE PER N. 13 MENSILITA' CCNL 8/7/2019 ART. 35 C. 3	INDENNITA' DI VACANZA CONTRATTUALE 2019-2021	INDENNITA' DI VACANZA CONTRATTUALE 2023	TOTALE ANNUO LORDO
Dirigenti I fascia - Stipendio e I.V.C.	€ 57.892,87	€ 405,21	€ 289,51	€ 58.587,59
Dirigenti I fascia - profilo scientifico dal 1/3/2023	€ 48.244,06	€ 337,67	€ 241,26	€ 48.822,99
Dirigente I fascia - profilo amministrativo (interno) dal 1° marzo 2023	€ 10.526,78	€ 73,67	€ 52,65	€ 10.653,10
Totale Dirigenti di I fascia				€ 118.063,68

Totale complessivo	€ 337.380,71
--------------------	--------------

A fronte di una previsione e uno stanziamento definitivo di € 337.381,00 sono state sostenute e impegnate spese fino al 31/12/2023 per € 335.333,88. Pertanto, risulta una differenza rispetto allo stanziato di + € 2.047,12, in quanto relativamente al Dirigente di I fascia attualmente sospeso dal servizio si è provveduto solo alla liquidazione dell’assegno alimentare.

Lo stanziamento del capitolo 1.01.01.01.002.01 “Voci stipendiali corrisposte al personale a tempo indeterminato” ha tenuto conto delle previsioni di spesa per l’anno 2023 relative al personale, distinto in base al contratto di riferimento dei dipendenti, ivi compresi i Direttori dei centri.

Si riporta di seguito il prospetto sintetico riepilogativo delle suddette previsioni di spesa.

	TOTALE ANNUO LORDO
Dirigenti di II fascia	€ 458.451,58
Direttori di centri di ricerca	€ 1.560.000,00
Personale di ruolo appartenente livelli I - VIII e altro personale	€ 61.902.963,15
Progressioni Liv. I-II anno 2022	€ 2.125.754,94
Assunzioni e stabilizzazioni PTFP 2022 – 2024 (IV^ trimestre 2022)	€ 1.599.245,80
Fondo art. 90 CCNL 19/04/2018 - Progressioni art. 54	€ 97.489,76
Art. 22 DPR 171/1991	€ 277.000,00
Assunzioni e progressioni PTFP (anno 2023)	€ 1.087.291,64
TOTALE	€ 69.108.196,87

Rispetto alla previsione iniziale di € 69.108.197,00, lo stanziamento definitivo del capitolo 1.01.01.01.002.01 “Voci stipendiali corrisposte al personale a tempo indeterminato” sul C.OBFU 6.00.00.00.00 è stato di € 68.106.183,75. L’impegno di spesa complessivamente assunto è stato pari a € 71.234.711,35, di cui € 67.447.747,99 sul C.OBFU 6.00.00.00.00 ed € 3.786.963,36 derivante dai progetti di ricerca CREA PB, come dettagliatamente riportato nel prospetto che segue:

C.CRAM	C.OBFU	C.Capi	CAPIDESC	TOTALE IMPEGNATO
1.01.01.03	6.00.00.00.00	1.01.01.01.002.01	Voci stipendiali corrisposte al personale a tempo indeterminato	€ 67.447.747,99
1.02.06	1.99.10.24.00 (Rete Rurale Nazionale)	1.01.01.01.002.01	Voci stipendiali corrisposte al personale a tempo indeterminato	€ 1.964.863,36
1.02.06	1.99.10.33.00 (Assistenza tecnica)	1.01.01.01.002.01	Voci stipendiali corrisposte al personale a tempo indeterminato	€ 355.571,00
1.02.06	1.99.09.15.06 (Rica 2022)	1.01.01.01.002.01	Voci stipendiali corrisposte al personale a tempo indeterminato	€ 340.787,00
1.02.06	1.99.09.15.07 (Rica 2023)	1.01.01.01.002.01	Voci stipendiali corrisposte al personale a tempo indeterminato	€ 1.125.742,00
TOTALE				€ 71.234.711,35

Rispetto allo stanziato risulta una differenza in avanzo di + € 658.435,76 di seguito motivata:

da una maggiore spesa imprevista per “una tantum 1,50% Legge 197 del 29/12/2022” pari a + € 876.565,42;

da una maggiore spesa imprevista per “anticipo ivc Decreto-Legge 18 ottobre 2023, n. 145” pari a + € 2.152.924,71;

da una minore spesa per - € 252.633,15 in quanto per n. 10 Direttori/Dirigenti essendo già di ruolo dell’ente, la spesa ha riguardato il solo differenziale rispetto al loro inquadramento;

da una minore spesa per - € 1.734.406,02, per minori assunzioni rispetto alle iniziali previsioni del IV trimestre 2022 e dell’anno 2023, minore spesa per rinviata stabilizzazione del personale ai sensi dell’art. 20 comma 2 D.lgs. 75/2017, posticipata dal IV trimestre 2022 al mese di dicembre 2023, mancata attribuzione dell’IVP a personale CTER - IV Livello e

mancato anticipo di fascia stipendiale per i profili di ricercatore e tecnologo - Art. 8 CCNL 7 aprile 2006 e art. 16 CCNL 13 maggio 2009 dal 1/1/2023;

minore spesa per - € 1.700.886,72 per ulteriori cessazioni dal servizio avvenute nel corso del 2023, nonché per posizioni fuori ruolo e comandi di personale presso altre amministrazioni, risparmi per contratti part-time e aspettative non retribuite.

- ***Spese per le assunzioni a tempo determinato e oneri previdenziali ed assistenziali a carico dell'Ente personale a tempo determinato.***

Nel capitolo 1.01.01.01.006.01.01 “Voci stipendiali corrisposte al personale a tempo determinato” del C.OBFU 6.00.00.00.00, C.CRAM 1.01.01.03, sono state inserite le previsioni di spesa per le assunzioni a tempo determinato pari ad €. 206.000,00, a cui ha fatto seguito uno stanziamento definitivo di € 164.027,69, di cui impegnati € 68.672,42 relativi a due unità di personale, con un avanzo di € 95.355,27.

- ***Contributi per asili nido e strutture sportive, ricreative o di vacanza messe a disposizione dei lavoratori dipendenti e delle loro famiglie e altre spese per il benessere del personale***

Nel capitolo 1.01.01.02.001. “Contributi per asili nido e strutture sportive, ricreative o di vacanza messe a disposizione dei lavoratori dipendenti e delle loro famiglie e altre spese per il benessere del personale” del C.OBFU 6.00.00.00.00, C.CRAM 1.01.01.03, è stato inserito lo stanziamento per i sussidi, pari all'1% delle spese per il personale di ruolo del Comparto iscritte nel bilancio di previsione, ai sensi dell'art. 51, comma 2 del CCNL 7/10/1996, normativo 1994-1997, biennio economico 1994-1995, per € 979.693,00. Sul medesimo capitolo sono state stanziati € 160.764,41 aggiungendo l'1% della spesa iscritta nel bilancio di previsione per l'anno 2023 per il personale del Comparto in servizio a tempo determinato, nel rispetto dei vincoli imposti dal citato art. 51 del CCNL sottoscritto in data 7 ottobre 1996. Risultano infine stanziati € 153.296,80 quali risorse residue provenienti dal precedente esercizio confluite nella dotazione per l'anno 2023. Il totale di € 1.293.754,21 è stato impegnato per € 1.293.753,61 con un avanzo per arrotondamenti di € 0,60.

- ***Buoni pasto***

Nel capitolo 1.01.01.02.002.01 “Buoni pasto” del C.OBFU 6.00.00.00.00, C.CRAM 1.01.01.03 è stata formulata una previsione iniziale di spesa di €. 2.592.660,00. A decorrere dal 2021 sono stati acquistati buoni pasto elettronici che in base alla normativa vigente sono esenti dagli oneri previdenziali ed assistenziali. L'impegno di spesa nel 2023 è stato pari a € 2.156.265,23 con un avanzo di € 436.394,77.

- ***Assegni familiari***

Per il capitolo 1.01.02.02.001.01 “Assegni familiari” del C.OBFU 6.00.00.00.00, C.CRAM 1.01.01.03, stante l'istituzione dell'assegno unico e universale erogato dall'INPS a decorrere dal 1° marzo 2022, per far fronte alle stimate residue richieste per l'anno 2023 per ANF sono stati stanziati € 31.000,00, impegnati per complessivi € 19.152,22, realizzando un avanzo di € 11.847,78.

- ***Indennità di missione e trasferta***

Nel capitolo 1.03.02.02.002.01.01 “Indennità di missione e di trasferta” del C.OBFU 6.00.00.00.00, è stato inserito lo stanziamento previsto per le indennità e rimborsi spese per missioni in territorio nazionale, per € 30.000,00 che al 31/12/2023 risulta completamente impegnato.

Nel capitolo 1.03.02.02.002.02.01 “Indennità di missione e di trasferta” del C.OBFU 6.00.00.00.00, è stato inserito lo stanziamento previsto per le indennità e rimborsi spese per missioni in territorio estero, per € 15.000,00 che al 31/12/2023 risulta completamente impegnato.

- ***Arretrati anni precedenti***

Nel capitolo 1.01.01.01.001.01. “Arretrati per anni precedenti corrisposti al personale” del C.OBFU 6.00.00.00.00, sono state stanziati le somme necessarie per far fronte a spese di competenza degli anni passati, per le quali non era stato assunto il corrispondente impegno di spesa. Si tratta in particolare di somme riguardanti sentenze con le quali sono stati riconosciuti ai dipendenti differenziali di trattamenti economici. Lo stanziamento definitivo di € 112.530,93 è stato impegnato per € 104.416,80, con un conseguente avanzo di € 8.114,13.

Nel capitolo 1.01.01.01.005.01.01 “Arretrati per anni precedenti corrisposti al personale a tempo determinato” del C.OBFU 6.00.00.00.00, sono confluite nell’anno 2023 le risorse destinate ad arretrati 2019/2021 per contrattazione collettiva del personale dei livelli VII per complessivi € 5.164,75. L’importo stanziato risulta interamente impegnato.

Trattamento accessorio Area Dirigenza e personale Comparto Ricerca

Tali voci comprendono le spese relative alla remunerazione delle indennità nell’ambito dei fondi di contrattazione integrativa:

- ***Retribuzione di posizione Dirigente di prima fascia***

Nel capitolo 1.01.01.01.004.02.01 “Indennità ed altri compensi, esclusi i rimborsi spesa per missione, corrisposti al personale a tempo indeterminato” del C.OBFU 6.00.00.00.00, C.CRAM 1.01.01.03 sono state stanziati le risorse da destinare alla retribuzione di posizione parte fissa, variabile e di risultato di n. 3 Dirigenti di I fascia, per complessivi € 364.429,00.

L’avanzo di € 284.835,80 è dovuto al conferimento dei due incarichi di Dirigente di I fascia successivamente alla data inizialmente stimata del 1° marzo 2023 mentre per il Dirigente in stato di sospensione dal servizio si è provveduto cautelativamente a impegnare il solo importo di € 37.593,20 per trattamenti accessori eventualmente spettanti per l’anno 2023.

- ***Fondo di contrattazione integrativa del trattamento accessorio dei Dirigenti di seconda fascia***

Nel capitolo 1.01.01.01.004.02.02 “Indennità ed altri compensi, esclusi i rimborsi spesa per missione, corrisposti al personale a tempo indeterminato” del C.OBFU 6.00.00.00.00, C.CRAM 1.01.01.03, è stata inizialmente prevista e stanziata la somma di € 886.004,00, interamente impegnata, relativa alle retribuzioni di posizione parte fissa e variabile e alla retribuzione di risultato per i Dirigenti di II fascia.

- ***Fondo di contrattazione integrativa del trattamento accessorio livelli I-III (Ricercatori e tecnologi) e personale appartenente ai profili dei livelli IV-VIII***

La previsione di spesa sul cap. 1.01.01.01.004.01.02 per il trattamento accessorio del personale livello I-III e IV -VIII, era stata quantificata in € 13.900.010,00. L'importo complessivamente stanziato, al netto della somma di € 110.000,00 stornata sul cap. 1.01.01.01.003. (straordinario), pari ad € 13.790.010,00, è stato completamente impegnato.

Nel capitolo 1.01.02.01.001.01.02 "Contributi obbligatori per il personale", sono stati inseriti gli oneri previdenziali ed assistenziali (cassa previdenziale INPS – trattamento ex INPDAP: 23,80% CPDEL; 24,20% CTPS e il contributo ENPDEP pari allo 0,093%) relativi agli stipendi ed assegni fissi al personale e al trattamento accessorio Area Dirigenza e personale Comparto Ricerca. Risulta un avanzo complessivo sul C.OBFU 6.00.00.00.00 di € 2.323.378,32.

Analogamente, anche nel capitolo 1.02.01.01.001.02 "*Imposta regionale sulle attività produttive (IRAP)*" relativo a: a) compensi ed indennità per gli organi dell'Ente, b) stipendi ed assegni fissi al personale, c) trattamento accessorio, tenuto conto degli impegni di spesa, risulta un avanzo complessivo sul C.OBFU 6.00.00.00.00 di € 1.018.323,40.

Infine, per il capitolo 1.03.02.18.001. "Spese per accertamenti sanitari resi necessari dall'attività lavorativa" risulta uno stanziamento di €. 6.000,00 e un impegno complessivo di € 219,00, con conseguente avanzo di € + 5.781,00.

Compensi ed indennità per gli organi dell'Ente

La previsione di spesa per l'anno 2023 riguardava i compensi e indennità da corrispondere al Presidente, Consiglio di Amministrazione, Collegio dei Revisori, Consiglio scientifico e OIV con i relativi oneri previdenziali ed assistenziali.

Nello specifico, per gli importi relativi alla Presidenza, al Consiglio di Amministrazione, al Collegio dei Revisori e al Consiglio scientifico erano stati considerati i compensi determinati dal Decreto del Ministro delle Politiche agricole alimentari e forestali di concerto con il Ministro dell'Economia e delle Finanze del 16 marzo 2018.

Con Decreto del Presidente della Repubblica del 28 dicembre 2020 il Prof. Carlo Gaudio è stato nominato Presidente del Consiglio per la ricerca in agricoltura e l'analisi dell'economia agraria con decorrenza dalla data di insediamento degli organi ordinari di amministrazione e per la durata di un quadriennio. Inoltre, con decreto ministeriale n. 9403842 del 30 dicembre 2020 sono stati nominati, a decorrere dalla data di insediamento e per la durata di un quadriennio, i componenti del Consiglio di Amministrazione del CREA.

Gli incarichi di Presidente e componenti del Consiglio di Amministrazione decorrono dal 15 febbraio 2021, data di insediamento del Consiglio di Amministrazione.

Successivamente, con Decreto-legge 22 aprile 2023 n. 44, recante *disposizioni urgenti per il rafforzamento della capacità amministrativa delle amministrazioni pubbliche*, convertito con legge 21 giugno 2023 n. 74, pubblicata nel Supplemento Ordinario alla GU n. 143 del 21 giugno 2023,

Serie Generale, all'art. 23, comma 3 *bis* viene disposta la decadenza degli organi del CREA a decorrere dalla data di entrata in vigore della medesima legge di conversione.

A seguito di ciò, con Decreto MASAF prot. 353212 del 6 luglio 2023, a decorrere dalla medesima data, il prof. Mario Pezzotti è stato nominato Commissario straordinario del CREA, con tutti i poteri di ordinaria e straordinaria amministrazione attribuiti al Presidente e al Consiglio di amministrazione;

Tenuto conto della liquidazione dei compensi spettanti agli organi summenzionati, stanziati rispettivamente nel capitolo **1.03.02.01.001.01** e **1.03.02.01.001.02**, risulta una differenza complessiva di + € 94.181,73, di cui € 20.081,13 per Compensi e indennità alla Presidenza e Vice-Presidenza ed € 74.100,60 per Compensi e indennità ai componenti il C.d.A. La minor spesa è stata determinata dal sopra descritto avvicendamento tra Presidente e Commissario Straordinario, dalla conseguente decadenza del Consiglio di Amministrazione e dal minor onere contributivo a carico del CREA.

Capitolo 1.03.02.01.001.03 Consiglio scientifico

L'avanzo di €. **31.491,72** è da attribuire alla decadenza dei componenti del Consiglio scientifico, in virtù del citato Decreto-legge 22 aprile 2023 n. 44, convertito con legge 21 giugno 2023 n. 74, nonché alla minore contribuzione previdenziale a carico del CREA.

Capitolo 1.03.02.01.008.01 Collegio dei Revisori dei Conti

L'importo stanziato risulta interamente impegnato.

Capitolo 1.03.02.01.008.02 Organismo Indipendente di Valutazione della Performance (OIV)

La minore spesa di € **16.763,55** è da attribuire alla minore contribuzione previdenziale a carico del CREA, nonché alle dimissioni presentate nel 2023 da uno dei componenti dell'OIV.

Si riportano di seguito gli importi relativi ai compensi, indennità e missioni relativi agli Organi Istituzionali dell'Ente, previsti nei pertinenti capitoli di bilancio, con le relative risultanze a consuntivo:

	Capitolo	Stanziato al 31/12/2023	Totale impegnato al 31/12/2023	Avanzo ordinario al 31/12/2023
Organi istituzionali dell'amministrazione – Indennità (Compensi e indennità alla presidenza e Vice-Presidenza compresi oneri previdenziali ed assistenziali relativi agli organi)	1.03.02.01.001.01	209.701,00	189.619,87	20.081,13
Organi istituzionali dell'amministrazione – Indennità (Compensi e indennità ai componenti il C.d.A. compresi oneri previdenziali ed assistenziali relativi agli organi)	1.03.02.01.001.02	141.144,00	67.043,40	74.100,60
Compensi agli organi istituzionali di revisione, di controllo ed altri incarichi istituzionali dell'Amministrazione (Compensi e indennità ai componenti il collegio dei revisori dei conti compresi oneri previdenziali ed assistenziali relativi agli organi)	1.03.02.01.008.01	74.240,00	74.240,00	0,00
Organi istituzionali dell'amministrazione – Indennità (Compensi e indennità ai componenti il Consiglio Scientifico compresi oneri previdenziali ed assistenziali relativi agli organi)	1.03.02.01.001.03	60.000,00	28.508,28	31.491,72
Compensi agli organi istituzionali di revisione, di controllo ed altri incarichi istituzionali dell'Amministrazione (Compensi e indennità ai componenti l'organo collegiale per la valutazione ed il controllo strategico compresi oneri previdenziali ed assistenziali relativi agli organi)	1.03.02.01.008.02	52.740,00	35.976,45	16.763,55
Organi istituzionali dell'amministrazione – Rimborsi (Rimborso spese agli organi istituzionali - TRASFERTE PRESIDENTE)	1.03.02.01.002.01	11.000,00	11.000,00	0,00

Fondo rinnovi contrattuali

Al cap. 1.10.01.04.001. “Fondo rinnovi contrattuali” C.CRAM 1.01.01.03 è stata prevista la spesa di € 6.875.313,57 per i rinnovi contrattuali del periodo 2019/2023 nell’ambito della previsione del rinnovo del contratto del personale dirigente per il triennio 2019-2021 nonché per i rinnovi contrattuali dell’anno 2023 nell’ambito della previsione del rinnovo del contratto triennio 2022-2024 di tutto il personale. Tale avanzo verrà vincolato ai fondi previsti per i rinnovi contrattuali.

Quote dell’esercizio per accantonamento di fine rapporto e premi assicurativi

La quota dell’esercizio per accantonamento di fine rapporto e premi assicurativi per l’anno 2023 prevista nel cap. 1.01.02.02.003.02.01 “Indennità di fine servizio – quota annuale” C.CRAM 1.01.01.03 pari a € 9.246.719,30 confluisce nel fondo TFR.

Indennità di fine servizio - quota annuale

La quota non impegnata relativa all’indennità di fine servizio proveniente dal fondo TFR prevista al cap. 1.01.02.02.003.01 “Indennità di fine servizio – quota annuale” C.CRAM 1.01.01.03 pari a € 647.435,17, confluisce nuovamente al fondo medesimo.

Altra voce rilevante nel bilancio ordinario dell’Ente è quella riferita alle spese di **Digital transformation**. Le attività condotte nel corso del 2023, in linea con quanto indicato nella Relazione programmatica di bilancio, sono state orientate al consolidamento dell’infrastruttura informatica di supporto alle attività corporate dell’Ente, al miglioramento della conduzione applicativa dei sistemi informatici di gestione amministrativa ed infine all’utilizzo di tecnologie informatiche di avanguardia a supporto delle attività di ricerca.

Attività 2023

- *Attività inerenti al consolidamento delle infrastrutture cloud in possesso all’Ente*
- *Attività inerenti alla conduzione, la manutenzione e lo sviluppo dei software corporate dell’Ente*
- *Attività ordinarie informatiche legate alla produttività individuale e al rinnovo dei domini CREA*
- *Attività inerenti alla gestione e la manutenzione dei servizi di connettività e miglioramento delle infrastrutture di rete presso le sedi romane dell’Amministrazione centrale*
- *Attività informatiche di supporto alla ricerca*

CRAMDESC	C.Capi	CAPIDESC	Imp/Acc Comp.
UDG 8 - Ufficio Sistemi Informativi	1.03.02.07.004.01	Noleggi di hardware	19.043,86
UDG 8 - Ufficio Sistemi Informativi	1.03.02.16.999.	Altre spese per servizi amministrativi	5.114,93
UDG 8 - Ufficio Sistemi Informativi	1.03.02.19.001.01	Gestione e manutenzione applicazioni	45.360,00
UDG 8 - Ufficio Sistemi Informativi	1.03.02.19.003.01	Servizi per l'interoperabilità e la cooperazione	18.553,76
UDG 8 - Ufficio Sistemi Informativi	1.03.02.19.004.01	Servizi di rete per trasmissione dati e VoIP e relativa manutenzione	1.567.092,95
UDG 8 - Ufficio Sistemi Informativi	2.02.01.07.004.01.01	Apparati di telecomunicazione	559,98
UDG 8 - Ufficio Sistemi Informativi	2.02.03.02.001.01	Sviluppo software e manutenzione evolutiva	1.298.803,75
UDG 8 - Ufficio Sistemi Informativi	2.02.03.02.002.01	Acquisizione software e manutenzione evolutiva	2.015.138,48
UDG 8 - Ufficio Sistemi Informativi Totale			4.969.667,71

Il totale delle risorse impegnate nell'ambito della **gestione ordinaria** dall'Amministrazione centrale e dai Centri di ricerca è riportato nella tabella che segue.

GESTIONE ORDINARIA (6.00.00.00.00)		Impegnato Amministrazione Centrale	Impegnato Centri di Ricerca	Totale Gestione Ordinaria (Amm. Centrale + Centri di Ricerca)
1.01.01.	Rettiruzioni lorde	86.276.961,88	285.508,31	86.562.470,19
1.01.02.	Contributi sociali a carico dell'ente	29.227.862,29	60.468,68	29.288.330,97
1.02.01.	Imposte, tasse e proventi assimilati a carico dell'ente	8.071.902,59	534.633,09	8.606.535,68
1.03.01.	Acquisto di beni	8.642,27	273.915,70	282.557,97
1.03.02.	Acquisto di servizi	3.882.188,21	7.152.552,84	11.034.741,05
1.04.01.	Trasferimenti correnti a Amministrazioni Pubbliche	543.353,99	0,00	543.353,99
1.04.02.	Trasferimenti correnti a Famiglie	0,00	233.755,85	233.755,85
1.04.03.	Trasferimenti correnti a Imprese	56.847,50	0,00	56.847,50
1.07.05.	Interessi su Mutui e altri finanziamenti a medio lungo termine	49.551,98	0,00	49.551,98
1.07.06.	Altri interessi passivi	5.595,87	0,00	5.595,87
1.08.02.	Diritti reali di godimento e servitù onerose	0,00	0,00	0,00
1.09.01.	Rimborsi per spese di personale (comando, distacco, fuori ruolo, convenzioni, ecc...)	0,00	0,00	0,00
1.09.02.	Rimborsi di imposte in uscita	0,00	0,00	0,00
1.09.03.	Rimborsi di trasferimenti all'Unione Europea	0,00	8.138,03	8.138,03
1.09.99.	Altri Rimborsi di parte corrente di somme non dovute o incassate in eccesso	3.045,96	347.303,66	350.349,62
1.10.01.	Fondi di riserva e altri accantonamenti	0,00	0,00	0,00
1.10.04.	Premi di assicurazione	478.580,69	350,00	478.930,69
1.10.05.	Spese dovute a sanzioni, risarcimenti e indennizzi	6.857,62	13.650,97	20.508,59
1.10.99.	Altre spese correnti n.a.c.	93.594,60	6.468,96	100.063,56
TOTALE		128.704.985,45	8.916.746,09	137.621.731,54

Parimenti, segue la tabella per la **gestione straordinaria**.

GESTIONI STRAORDINARIE		Impegnato Amministrazione Centrale	Impegnato Centri di Ricerca	Totale Gestioni Straordinarie (Amm. Centrale + Centri di Ricerca)
1.01.01.	Retribuzioni lorde	0,00	16.578.262,16	16.578.262,16
1.01.02.	Contributi sociali a carico dell'ente	0,00	5.183.297,36	5.183.297,36
1.02.01.	Imposte, tasse e proventi assimilati a carico dell'ente	0,00	1.396.276,52	1.396.276,52
1.03.01.	Acquisto di beni	31.951,80	4.921.927,44	4.953.879,24
1.03.02.	Acquisto di servizi	22.912,45	15.504.825,58	15.527.738,03
1.04.01.	Trasferimenti correnti a Amministrazioni Pubbliche	0,00	23.472,16	23.472,16
1.04.02.	Trasferimenti correnti a Famiglie	0,00	998.405,32	998.405,32
1.04.03.	Trasferimenti correnti a Imprese	0,00	0,00	0,00
1.07.05.	Interessi su Mutui e altri finanziamenti a medio lungo termine	0,00	0,00	0,00
1.07.06.	Altri interessi passivi	0,00	0,00	0,00
1.08.02.	Diritti reali di godimento e servitù onerose	0,00	0,00	0,00
1.09.01.	Rimborsi per spese di personale (comando, distacco, fuori ruolo, convenzioni, ecc...)	0,00	0,00	0,00
1.09.02.	Rimborsi di imposte in uscita	0,00	0,00	0,00
1.09.03.	Rimborsi di trasferimenti all'Unione Europea	0,00	0,00	0,00
1.09.99.	Altri Rimborsi di parte corrente di somme non dovute o incassate in eccesso	0,00	89.530,96	89.530,96
1.10.01.	Fondi di riserva e altri accantonamenti	0,00	0,00	0,00
1.10.04.	Premi di assicurazione	0,00	0,00	0,00
1.10.05.	Spese dovute a sanzioni, risarcimenti e indennizzi	0,00	652.831,12	652.831,12
1.10.99.	Altre spese correnti n.a.c.	0,00	45.914,56	45.914,56
TOTALE		54.864,25	45.394.743,18	45.449.607,43

Vincoli normativi

Le spese sono state sostenute nei limiti di quanto previsto dalle varie norme per il contenimento della spesa pubblica alla luce delle novità introdotte con legge 27 dicembre 2019 n. 160 (legge di bilancio 2020) confermate con circolare MEF-RGS n. 29 del 3 novembre 2023:

- art. 9, comma 28, D.L. 78 del 31/5/2010, legge di conversione 30 luglio 2010 n. 122: *la spesa relativa al personale a tempo determinato non deve superare il limite del 50% della spesa sostenuta nell'anno 2009 per le stesse finalità*;
- art. 15 comma 1, D.L. 66 del 24 aprile 2014, legge di conversione 23 giugno 2014 n. 89: *a decorrere dal 1° maggio 2014 le amministrazioni pubbliche non possono effettuare spese di ammontare superiore al 30 per cento della spesa sostenuta nell'anno 2011 per l'acquisto la manutenzione il noleggio e l'esercizio di autovetture*;

GESTIONE ORDINARIA		LIMITE DI SPESA	CODICE CAPITOLO DI SPESA	DESCRIZIONE CAPITOLO	IMPEGNATO 2023
Spese per personale a tempo determinato					
Art. 9, comma 28, D.L. 78 del 31/5/2010, legge di conversione 30 luglio 2010 n. 122: la spesa relativa al personale a tempo determinato non deve superare il limite del 50% della spesa sostenuta nell'anno 2009 per le stesse finalità".					
L'importo indicato come limite di spesa deve intendersi al lordo degli oneri riflessi		282.089,69	1.01.01.01.006.01.01	Voci stipendiali corrisposte al personale a tempo determinato	68.672,42
			1.01.02.02.001.03.01	Assegni familiari	0,00
			1.03.02.12.003.01	Collaborazioni coordinate e a progetto	58.856,08
			1.03.02.12.001.01	Acquisto di servizi da agenzie di lavoro interinale	0,00
				TOTALE	127.528,50
Spese per l'acquisto la manutenzione il noleggio e l'esercizio di autovetture					
Art. 15 comma 1, D.L. 66 del 24 aprile 2014, legge di conversione 23 giugno 2014 n. 89: a decorrere dal 1° maggio 2014 le amministrazioni pubbliche non possono effettuare spese di ammontare superiore al 30 per cento della spesa sostenuta nell'anno 2011 per l'acquisto la manutenzione il noleggio e l'esercizio di autovetture.					
Limite di spesa CRA 20.693,75	20.693,75	26.656,84	1.03.02.07.002.01.01	Noleggi di mezzi di trasporto	14.463,00
Limite di spesa ex INRAN 4.124,69	4.124,69		1.03.01.02.002.02.	Carburanti, combustibili e lubrificanti	4.000,00
Limite di spesa ex INEA 1.838,40	1.838,40		1.03.02.09.001.02	Manutenzione ordinaria e riparazioni di mezzi di trasporto ad uso civile, di sicurezza e ordine pubblico	0,00
				TOTALE	18.463,00

- art. 1 comma 591 Legge 27/12/2019 n. 160 (legge di bilancio 2020): a decorrere dall'anno 2020, i soggetti di cui al comma 590 non possono effettuare spese per l'acquisto di beni e servizi per un importo superiore al valore medio sostenuto per le medesime finalità negli esercizi finanziari 2016, 2017 e 2018;

Il limite in questione, aggiornato in sede di assestamento di bilancio 2022 rispetto alle indicazioni fornite con circolare MEF-RGS n. 23 del 19 maggio 2022 che ha escluso dal computo gli oneri sostenuti per i consumi energetici quali ad esempio energia elettrica, gas, carburanti, combustibili ecc., è stato calcolato rispetto alla sola gestione ordinaria.

I capitoli esclusi sono di seguito riportati:

- ❖ 1.03.01.02.002. "Carburanti, combustibili e lubrificanti";
- ❖ 1.03.02.05.004. "Energia elettrica";
- ❖ 1.03.02.05.006. "Gas";
- ❖ 1.03.02.05.999.01.01 "Utenze e canoni per altri servizi n.a.c. (spese riscaldamento locali)".

Pertanto, il limite inizialmente quantificato in € 12.969.666,37 è stato aggiornato in € 10.918.806,99.

Impegnato per beni e servizi 1.03		Nuovo limite di spesa aggiornato come da circ. RGS n.23/2022 al netto degli stanziamenti dei capitoli relativi agli ai consumi energetici		Differenze
Impegnato per beni e servizi 1.03. ORDINARIO		Impegnato per beni e servizi 1.03. ORDINARIO		
2016	11.879.487,24	2016	9.964.993,61	1.914.493,63
2017	13.440.698,94	2017	11.400.526,02	2.040.172,92
2018	13.588.812,94	2018	11.390.901,35	2.197.911,59
Totale	38.908.999,12	Totale	32.756.420,98	6.152.578,14
Media	12.969.666,37	Media	10.918.806,99	2.050.859,38

Il totale delle spese impegnate dall'Ente per l'acquisto di beni e servizi (1.03.) della gestione ordinaria risulta pari ad € 7.788.355,68 con una differenza in meno di € 3.130.451,31 rispetto al limite di spesa pari ad € 10.918.806,99.

TOTALE COMPLESSIVO IMPEGNATO ALLA CATEGORIA 1.03 "BENI e SERVIZI" gestione ordinaria	11.317.299,02
Totale impegnato capitoli ".02 spese generali indirette (progetti)"	-808.990,62
Totale impegnato al netto delle quote progetti	10.508.308,40
<i>Impegni riconducibili a spese COVID (cap. 1.03.01.05.999 "Altri beni e prodotti sanitari n.a.c.")</i>	-10.492,84
<i>cap. 1.03.01.02.002. "Carburanti, combustibili e lubrificanti"</i>	-23.067,80
<i>cap. 1.03.02.05.004. "Energia elettrica"</i>	-2.145.793,23
<i>cap. 1.03.02.05.006 "Gas"</i>	-151.419,72
<i>cap. 1.03.02.05.999.01.01 "Utenze e canoni per altri servizi n.a.c." (spese riscaldamento locali)</i>	-389.179,13
TOTALE IMPEGNATO ai capitoli riconducibili alle spese COVID ed alle SPESE ENERGETICHE	-2.719.952,72
TOTALE IMPEGNATO al netto dei capitoli riconducibili alle spese COVID ed alle SPESE ENERGETICHE	7.788.355,68
LIMITE per Beni e Servizi aggiornato come da circolare RGS n. 23/2022	10.918.806,99
DIFFERENZE	-3.130.451,31

A dimostrazione di quanto su esposto si allegano i dati estratti dal bilancio (**All. 1**).

Versamenti al bilancio dello Stato

L'importo dovuto al bilancio dello Stato per l'anno 2023 ammonta ad € 543.353,99 così come disposto dalla Legge 27 dicembre 2019, n.160 (legge di bilancio 2020) che, ai commi 590 e seguenti dell'art. 1, se da un lato ha disposto la cessazione dell'applicazione di alcune norme di contenimento di cui all'allegato A, dall'altro ha rideterminato l'ammontare dell'importo da versare sulla base di quanto dovuto nell'anno 2018, incrementato del 10 per cento (comma 594).

Gli ordinativi con i quali l'Ente ha ottemperato al versamento di € 543.353,99, come da tabella sotto riportata, con registrazione alla voce di spesa 1.04.01.01.020 Trasferimenti correnti a Ministero Economia e Finanze in attuazione di norme in materia di contenimento di spesa, sono: mandato n. 1571/2023 (€ 28.815,62), mandato n. 1572/2023 (€ 456.906,80), mandato n. 2652/2023 (€ 57.631,57).

TOTALE VERSAMENTI DOVUTI al BILANCIO dello STATO per L'ESERCIZIO 2023				
Num. Ord.	Data Ord.	Comp.	CAUSALE	Totale Versato
1571	13/06/23	C	Versamenti al capitolo 3422- capo X-bilancio dello Stato ai sensi dell'art. 6 comma 14 della Legge	28.815,62
1572	13/06/23	C	Versamenti al capitolo 3422- capo X-bilancio dello Stato ai sensi dell'art. 1 comma 594,	456.906,80
2652	06/11/23	C	Versamento per riduzione del 10% del fondo di finanziamento della contrattazione integrativa art. 67	57.631,57
TOTALE VERSAMENTI 2023				543.353,99

Si allegano gli ordinativi di pagamento anzidetti completi di quietanze BNL (**All. 2**).

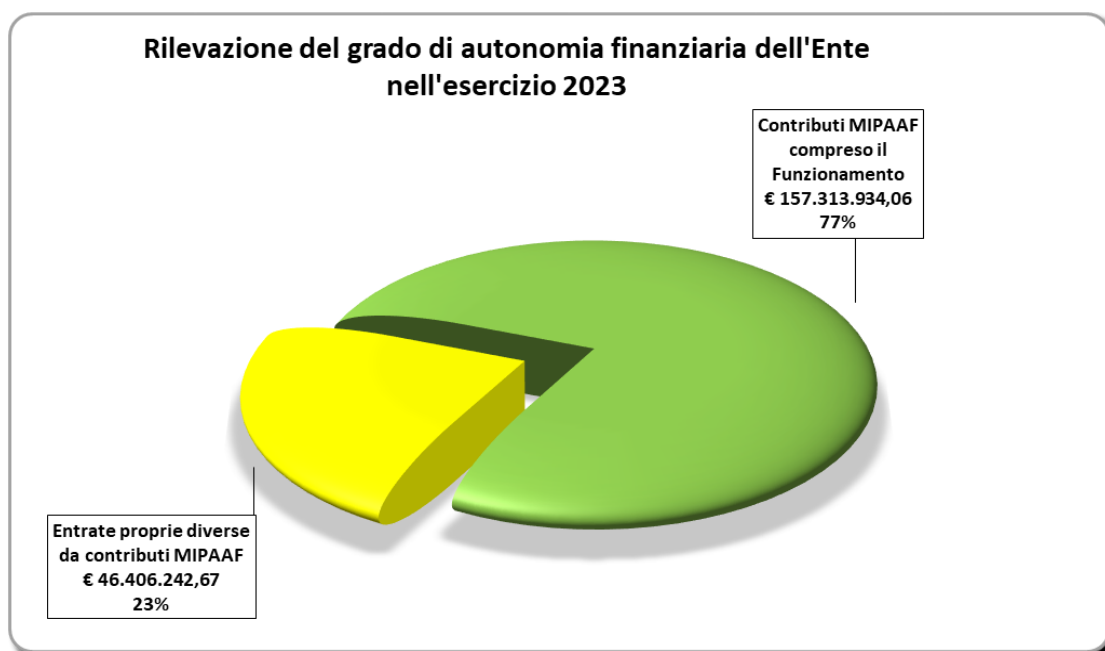
Il totale delle risorse impegnate per categoria viene riportato nella tabella che segue.

Totale risorse impegnate per categoria	
	Totale uscite impegnate
Spese correnti	183.071.338,97
Retribuzioni lorde	103.140.732,35
Contributi sociali a carico dell'ente	34.471.628,33
Imposte, tasse e proventi assimilati a carico dell'ente	10.002.812,20
Acquisto di beni	5.236.437,21
Acquisto di servizi	26.562.479,08
Trasferimenti correnti a Amministrazioni Pubbliche	566.826,15
Trasferimenti correnti a Famiglie	1.232.161,17
Trasferimenti correnti a Imprese	56.847,50
Interessi su Mutui e altri finanziamenti a medio lungo termine	49.551,98
Altri interessi passivi	5.595,87
Rimborsi di trasferimenti all'Unione Europea	8.138,03
Altri Rimborsi di parte corrente di somme non dovute o incassate in eccesso	439.880,58
Premi di assicurazione	478.930,69
Spese dovute a sanzioni, risarcimenti e indennizzi	673.339,71
Altre spese correnti n.a.c.	145.978,12
Spese in conto capitale	12.891.794,24
Beni materiali	8.942.050,99
Terreni e beni materiali non prodotti	381.391,00
Beni immateriali	3.568.352,25
Spese per incremento attività finanziarie	7.156,14
Acquisizioni di partecipazioni e conferimenti di capitale	7.156,14
Rimborso Prestiti	496.918,02
Rimborso Mutui e altri finanziamenti a medio lungo termine	496.918,02
Uscite per conto terzi e partite di giro	84.046.885,23
TOTALE	280.514.092,60
TOTALE senza partite di giro	196.467.207,37

INDICI DI BILANCIO

Grado di autonomia finanziaria dell'Ente:

$$\text{Entrate (entrate diverse dai contributi MiPAAF) / Totale entrate correnti} \\ = 46.406.242,67 / 203.720.176,73 = \mathbf{23\%}$$



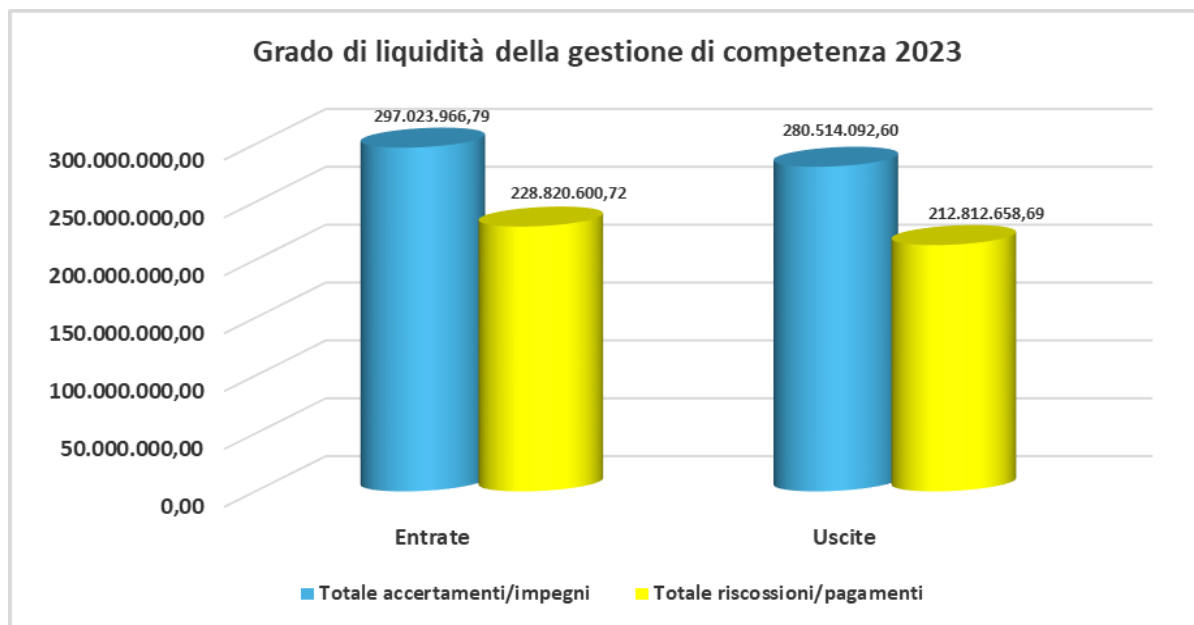
Grado di esecuzione del bilancio (importi indicati al netto delle pdg):

- a) Entrate accertate / Stanziamenti in entrata definitivi di competenza
= 297.023.966,79 / 278.859.205,29 = **107%**
- b) Spese impegnate / Stanziamenti in uscita definitivi di competenza
= 280.514.092,60 / 420.689.133,86 = **67%**
- c) Economie di spesa / Stanziamenti in uscita definitivi di competenza
= 150.837.268,27 / 420.689.133,86 = **36% (*)**

(*) La percentuale si riferisce ad economie di bilancio che derivano dalle gestioni dei progetti finalizzati pluriennali.

Grado di liquidità della gestione di competenza (importi indicati al lordo delle pdg):

- a) Riscossioni in competenza / Totale accertamenti
= 228.820.600,72 / 297.023.966,79 = **77%**
- b) Pagamenti in competenza / Totale impegni
= 212.812.658,69 / 280.514.092,60 = **76%**



La differenza tra le riscossioni e i pagamenti effettuati nel 2023 sia in c/competenza che in c/residui, porta ad un avanzo di cassa pari ad € 17.780.458,06.

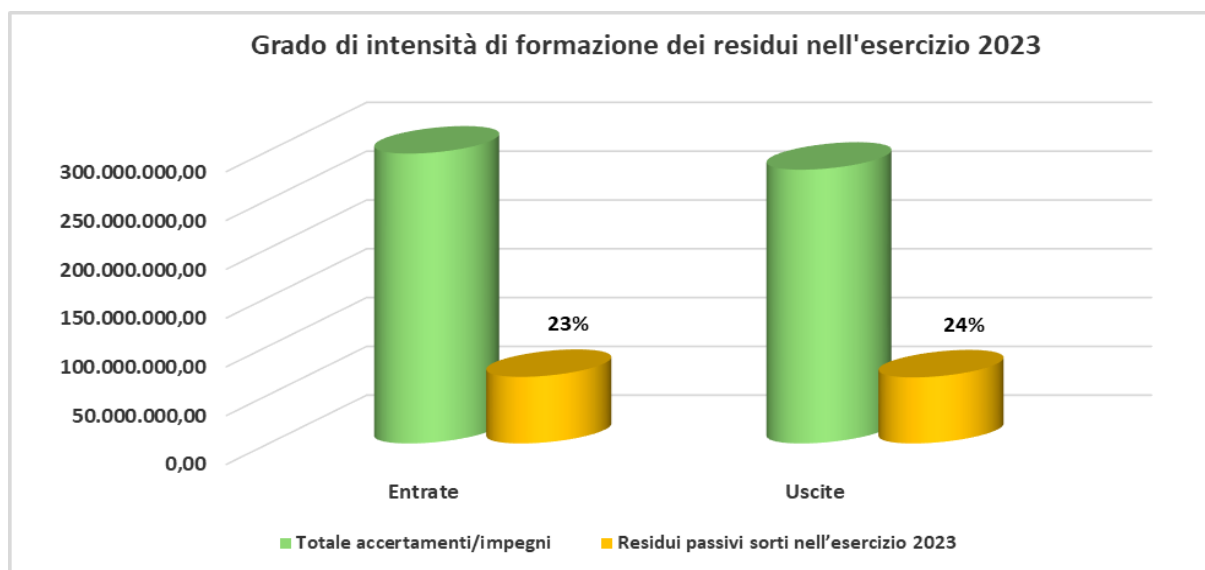
Grado d'intensità della formazione dei residui:

a) Residui attivi sorti nell'esercizio / Totale accertamenti

$$= 68.203.366,07 / 297.023.966,79 = \mathbf{23\%}$$

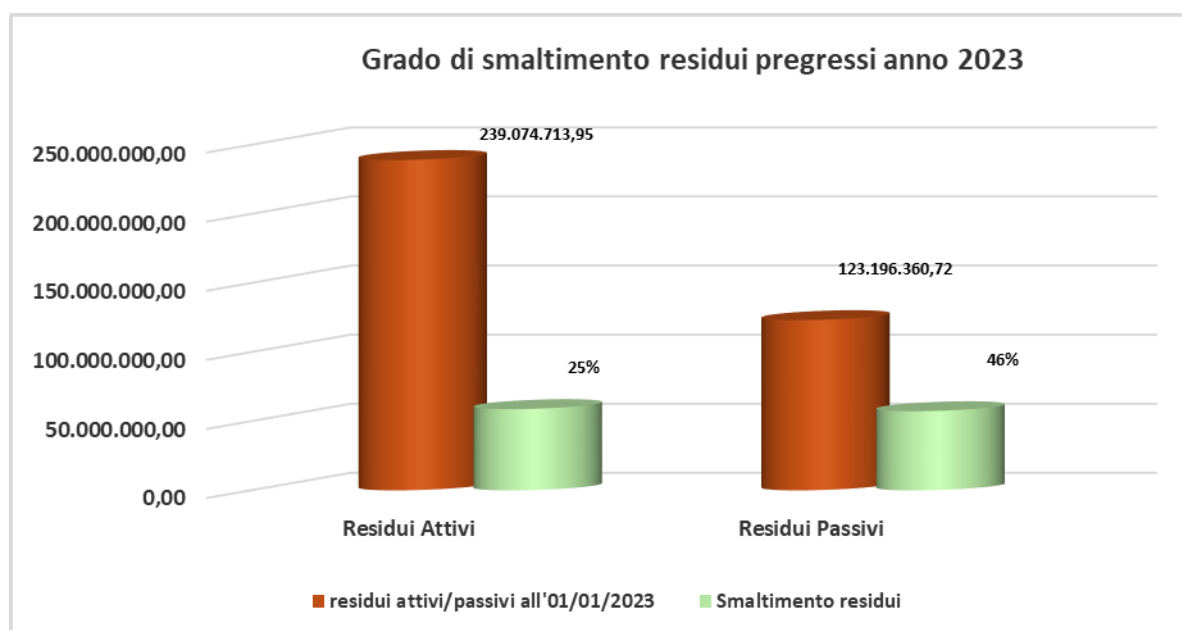
b) Residui passivi sorti nell'esercizio / Totale impegni

$$= 67.701.433,91 / 280.514.092,60 = \mathbf{24\%}$$



Grado di smaltimento dei residui 2023:

- a) Totale riscossioni +/- variazioni in c/residui / Totale residui attivi all'1/1/2023
 $53.416.639,35 + 5.372.105,54 = \text{Totale } 58.788.744,89 / 239.074.713,95 = \mathbf{25\%}$
- b) Totale pagamenti +/- variazioni in c/residui / Totale residui passivi all'1/1/2023
 $51.644.123,32 + 5.640.842,76 = \text{Totale } 57.284.966,08 / 123.196.360,72 = \mathbf{46\%}$



Indicatore della situazione di cassa:

(Saldo iniziale di cassa + totale riscossioni) / totale pagamenti
 $= (83.851.575,34 + 282.237.240,07) / 264.456.782,01 = 138\%$

Indicatore annuale di tempestività dei pagamenti:

L'indicatore di tempestività dei pagamenti per l'esercizio 2023 è stato pari a **-10,23** (l'indicatore anzidetto è stato calcolato come la somma, per ciascuna fattura emessa a titolo corrispettivo di una transazione commerciale, dei giorni effettivi intercorrenti tra la data di scadenza della fattura o richiesta equivalente di pagamento e la data di pagamento ai fornitori moltiplicata per l'importo dovuto, rapportata alla somma degli importi pagati nel periodo di riferimento - ai sensi dell'art. 9 del DPCM 22 settembre 2014 – il dato è stato estratto dalla Piattaforma dei Debiti Commerciali - PCC). L'indicatore esprime, pertanto, un'attività di pagamento delle fatture anticipata rispetto ai tempi previsti dalla legge in "*valore assoluto*" di 10,23 punti in quanto il segno negativo **"-"** è da intendersi in senso positivo.

Si è registrato un **miglioramento dell'83,67%** rispetto all'indice di tempestività dell'anno 2022 (che era pari al -5,57).

Nel corso del 2023 l'Amministrazione ha svolto senza soluzione di continuità rispetto all'anno precedente, un'attività intensa al fine, oltre che di migliorare l'indice di tempestività dei pagamenti, anche di allineare lo stock dei debiti commerciali (stock contabile = stock del debito espresso in PCC) anni 2023 e 2022. L'obiettivo è stato raggiunto: stock per l'anno 2023 pari ad € 218.544,11 e stock anno 2022 pari ad € 140.274,45. Tenuto conto che per quest'ultimo anno lo stock ante allineamento era pari ad € 819.496,41, si è realizzato anche un abbattimento dello stock del debito di **€ 679.221,96 pari all'82,88%.**

È stato ulteriormente implementato il sistema contabile *TeamGov* in modo tale da poter raccordare le situazioni di disallineamento relative: a fatture registrate nel sistema contabile e non presenti in PCC e viceversa; a fatture pagate ma che in PCC risultano ancora aperte, etc. E' stata implementata la struttura interna all'Ufficio risorse finanziarie finalizzata al miglioramento dell'indice di tempestività dei pagamenti con riferimento ai debiti commerciali della Direzione Generale (nomina di due responsabili dell'attività relativa al procedimento e al processo e qualifica degli stessi con decreto direttoriale quali "*Incaricato*" del CREA sulla Piattaforma dei Crediti Commerciali con "*livello di visibilità*" della Direzione Generale).

Il tempo medio ponderato di ritardo nei pagamenti è stato pari a **"-12" gg** (anche qui il segno negativo **"-"** è da intendersi in senso positivo) **che rispetto al valore dell'anno precedente - pari al - 4 gg - registra un miglioramento di - 8 gg pari al 200,00%.**

Sono state, pertanto, rispettate le condizioni previste dall'art. 1, co. 859, della legge n. 145/2018 al fine di evitare la costituzione del Fondo di garanzia dei debiti commerciali:

- abbattimento del debito commerciale rispetto all'anno precedente di almeno il 10%
- tempo medio ponderato di pagamento almeno pari o inferiore a "0".

GESTIONE RESIDUI

Ai sensi dell'art. 49 del RAC la delibera di riaccertamento dei residui costituisce parte integrante del rendiconto finanziario.

La consistenza dei residui pregressi a seguito di tali variazioni viene così modificata:

RESIDUI ATTIVI

CRAM	Ammontare iniziale all'1/1/2023	Variazioni 2023	Residui riscossi	Residui pregressi rimasti da incassare al 31/12/2023	Residui attivi sorti nell'esercizio 2023	Somme da riscuotere al 31/12/2023
	A	B	C	D=A-B-C	E	F=D+E
1. Amministrazione Centrale	9.412.671,86	-1.192,94	1.754.977,42	7.656.501,50	1.402.174,37	9.058.675,87
2. Strutture di Ricerca	229.662.042,09	-5.370.912,60	51.661.661,93	172.629.467,56	66.801.191,70	239.430.659,26
Totale	239.074.713,95	-5.372.105,54	53.416.639,35	180.285.969,06	68.203.366,07	248.489.335,13

RESIDUI PASSIVI

CRAM	Ammontare iniziale al 1/1/2023	Variazioni 2023	Residui pagati	Residui pregressi rimasti da pagare al 31/12/2023	Residui passivi sorti nell'esercizio 2023	Somme da pagare al 31/12/2023
	A	B	C	D=A-B-C	E	F=D+E
1. Amministrazione Centrale	47.707.045,53	-3.635.137,10	19.720.866,14	24.351.042,29	21.085.978,54	45.437.020,83
2. Strutture di Ricerca	75.489.315,19	-2.005.705,66	31.923.257,18	41.560.352,35	46.615.455,37	88.175.807,72
Totale	123.196.360,72	-5.640.842,76	51.644.123,32	65.911.394,64	67.701.433,91	133.612.828,55

I complessivi residui attivi al 31/12/2023, ivi compresi quelli provenienti dalla gestione di competenza, ammontano a € 248.489.335,13.

I complessivi residui passivi al 31/12/2023, ivi compresi quelli provenienti dalla gestione di competenza, ammontano a € 133.612.828,55.

Per ulteriori elementi di dettaglio si rinvia alla relazione del Riaccertamento dei Residui Attivi e Passivi.

Situazione di cassa

Il saldo di cassa iniziale dell'Ente all'1/01/2023 è pari a € 83.851.575,34 e a seguito delle riscossioni e dei pagamenti realizzati, in c/competenza e in c/residui nel corso dell'esercizio 2022, si ottiene un saldo finale di € 101.632.033,40.

Giornale di cassa dell'Ente al 31/12/2023	Importo	
Fondo di cassa al 1° gennaio 2023	83.851.575,34	+
Riscossioni fino alla reversale n. 1628 del 31/12/2023 (CREA-CI)	282.237.240,07	+
Pagamenti fino al mandato n. 2929 del 31/12/2022 (CREA-CI)	264.456.782,01	-
Fondo di cassa al 31/12/2023	101.632.033,40	+

Il saldo di cassa sopra riportato concorda con la comunicazione dell'Istituto cassiere B.N.L. del 27/02/2024 che riporta un saldo di € 101.632.033,40 (**All.3**).

Riconciliazione con il saldo della Banca d'Italia mod. 56T – contabilità speciale n. 79347 intestato all'Ente. Il saldo Banca d'Italia mod. 56T (**All.4**) pari a 110.783.876,04 non concorda con il saldo dell'Istituto Cassiere soprariportato pari a € 101.632.033,40 per le seguenti operazioni:

Riconciliazione tra il saldo dell'Istituto Cassiere e il saldo Banca d'Italia (Mod 56T)	Importo	
Saldo Banca d'Italia 31/12/2023	110.783.876,04	+
Pagamenti registrati sul conto della Banca d'Italia ma non sul conto dell'Istituto Cassiere al 31/12/2023	80.756,05	+
Riscossioni presso la Contabilità Speciale non contabilizzate dal Tesoriere al 31/12/2023	-9.489.493,73	-
Riscossioni effettuate dal Tesoriere non contabilizzate in Contabilità Speciale al 31/12/2023	256.895,04	+
Totale riconciliato con il saldo dell'Istituto cassiere	101.632.033,40	=

Il tutto è stato rappresentato in sede della verifica di cassa al 31/12/2023 sottoposta all'esame del Collegio dei revisori dei conti come da verbale n. 1 dell'8 marzo 2024.

Fondi economici

Presso ogni sede in cui sono articolati i 12 Nuovi Centri, compresa l'amministrazione centrale, è possibile costituire un servizio di cassa interno o economato come previsto dall'art. 37 del RAC per un importo massimo di € 3.000,00.

La chiusura del fondo economico dell'Amministrazione Centrale è stata effettuata con versamento di contanti con la reversale n. 6403 del 19-12-2023 di € 1.065,28 a fronte di una consistenza iniziale di € 1.500,00. La differenza (€ 434,72) è stata compensata con pagamenti relativi a rimborsi del fondo economico.

Avanzo di amministrazione

Aggiungendo al saldo positivo di cassa i residui attivi per un ammontare di € 248.489.335,13 e sottraendo i residui passivi pari a € 133.612.828,55 otteniamo l'Avanzo di amministrazione del CREA che a fine esercizio 2023 è pari ad € 216.508.539,98.

Fondo cassa al 31/12/2022	€	101.632.033,40
+ Residui attivi	€	248.489.335,13
- Residui passivi	€	133.612.828,55
Avanzo d'amministrazione al 31/12/2023	€	216.508.539,98

Composizione dell'avanzo di amministrazione utilizzato

L'Avanzo riportato nella prima posta delle entrate del bilancio preventivo 2024, bilancio che si è reso esecutivo ai sensi dell'Art. 2, comma 2 del DPR 9 novembre 1998, n. 439, è pari a € 203.070.179,00 mentre l'avanzo di amministrazione definitivo al 31 dicembre 2023 è pari a € 216.508.539,98, come si desume dalla tabella sotto evidenziata.

UTILIZZAZIONE DELL'AVANZO DI AMMINISTRAZIONE PER L'ESERCIZIO 2024			
	Presunto al 31/12/2023	Definitivo al 31/12/2023	differenza +/-
Parte vincolata ai fondi			
al F.do Trattamento di fine rapporto personale SPT	67.145.000,00	68.022.989,24	877.989,24
al Fondo crediti di dubbia e difficile esazione di parte corrente	1.550.000,00	4.000.000,00	2.450.000,00
al Fondo crediti di dubbia e difficile esazione di parte corrente (anticipazione MEF) compresa quota annua da restituire	10.946.958,00	10.946.958,18	0,18
	79.641.958,00	82.969.947,42	3.327.989,42
Parte con vincolo di destinazione			
Progetti finalizzati pluriennali in corso	83.351.578,00	83.229.264,78	-122.313,22
Avanzo gestione aziende agrarie	1.459.755,00	2.319.076,01	859.321,01
Ordinario vincolato in spese conto capitale	13.746.947,00	15.820.737,15	2.073.790,15
Ordinario vincolato per spese di personale, spese per la sicurezza e cap.spese generali progetti	13.126.143,00	14.385.020,46	1.258.877,46
	111.684.423,00	115.754.098,40	4.069.675,40
Parte disponibile			
Ordinario distribuito	11.743.798,00	17.784.494,16	6.040.696,16
Parte di cui non si prevede l'utilizzazione nell'esercizio 2024	0,00	0,00	0,00
TOTALE	203.070.179,00	216.508.539,98	13.438.360,98

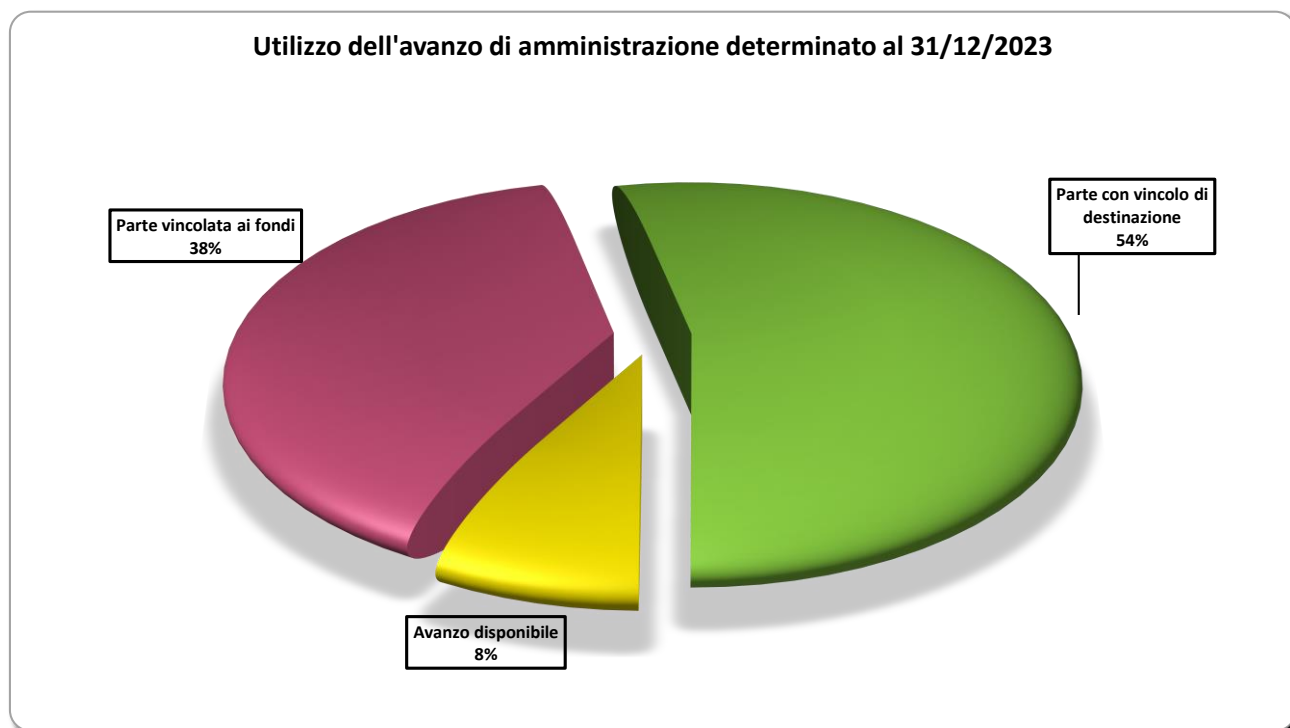
L'avanzo del CREA è costituito nella misura del 38% dall'avanzo vincolato ai fondi pari ad € 82.969.947,42. Di questi, € 68.022.989,24 sono riferiti al Fondo TFR mentre € 14.946.958,18 al

Fondo crediti di dubbia e difficile esazione di parte corrente di cui € 10.946.958,18 riconducibili all'anticipazione di cassa riconosciuta dal MEF.

Il 54% dell'avanzo, pari ad € 115.754.098,40, è riferito a risorse con vincolo di destinazione di cui in larga parte finalizzata all'attività di ricerca per progetti pluriennali (€ 83.229.264,78) e in misura minore finalizzata alla gestione delle aziende agrarie (€ 2.319.076,01).

Ulteriori risorse derivanti dalla gestione ordinaria sono vincolate per destinazione d'uso a spese in c/capitale per € 15.820.737,15 mentre € 14.385.020,46 sono vincolati rispettivamente alla Direzione generale per € 11.385.842,37 per spese di personale e la restante parte riferita ai centri di ricerca per € 2.999.178,09.

La restante parte dell'avanzo pari al 8% e corrispondente ad € 17.784.494,16 viene utilizzata a copertura delle spese di funzionamento dell'Ente.



Parte vincolata ai fondi:

- l'avanzo vincolato al **Fondo trattamento di fine rapporto** presunto al 31/12/2023 in € 67.145.000,00 è stato rideterminato in € 68.022.989,24 sulla base delle risorse rimaste disponibili al capitolo di spesa 1.01.02.02.003.02.01 "*Indennità di fine servizio erogata direttamente dal datore di lavoro*" (quote dell'esercizio per accantonamento di fine rapporto € 9.246.719,30) e al capitolo 1.01.02.02.003.01 "*Indennità di fine servizio – quota annuale*" (indennità di anzianità e similari al personale cessato dal servizio € 647.435,17).

Agli importi anzidetti si aggiungono le risorse, pari ad € 10.622,98, rivenienti da impegni di spesa registrati in esercizi precedenti per i quali, a seguito del ricalcolo e della verifica degli importi effettivamente dovuti, è stato possibile procedere al loro aggiornamento.

Confluiscono al fondo trattamento di fine rapporto l'importo pari ad € 218.211,79 riferito a entrate per rimborsi indennità di fine servizio per mobilità compensativa provenienti dal CNR, rimosse su capitolo 3.05.02.03.001. "Entrate da rimborsi, recuperi e restituzioni di somme non dovute o incassate in eccesso da Amministrazioni centrali"

In ultimo si aggiunge la quota di avanzo di amministrazione vincolato al TFR non utilizzata in uscita al 31/12/2023 (€ 57.900.000,00).

	AVANZO FONDO TRATTAMENTO FINE RAPPORTO				presunto	definitivo	differenze +/-
U	1.01.02.02.003.02.01	Indennità di fine servizio - quota annuale	+ quota accantonamento esercizio 2023 (proveniente da capitolo bilancio)	+	9.245.000,00	9.246.719,30	1.719,30
U	1.01.02.02.003.01	Indennità di fine servizio - quota annuale	+ quota avanzo F.do TFR non utilizzato al 31/12/2023 (proveniente da capitolo bilancio)	+	0,00	647.435,17	647.435,17
U	1.01.02.02.003.01	Indennità di fine servizio - quota annuale	variazioni su residui passivi		0,00	10.622,98	10.622,98
E	3.05.02.03.001.	Entrate da rimborsi, recuperi e restituzioni di somme non dovute o incassate in eccesso da Amministr			0,00	218.211,79	218.211,79
	ex capitolo 1.10.01.99.999.04.02	Altri fondi n.a.c.	F.do Trattamento di Fine rapporto (<i>quota avanzo non distribuita</i>)	+	57.900.000,00	57.900.000,00	0,00
		Totale avanzo Fondo T.F.R. presunto al 31/12/2023		=	67.145.000,00	68.022.989,24	877.989,24
U	1.01.02.02.003.01	Indennità di fine servizio - quota annuale	quota avanzo F.do TFR utilizzato al 1/1/2024	-	9.000.000,00	9.877.989,24	877.989,24
	Totale avanzo presunto vincolato al F.do TFR non utilizzato in uscita			=	58.145.000,00	58.145.000,00	0,00

- il **Fondo crediti di dubbia e difficile esazione di parte corrente** presunto in € 12.496.958,00, in sede conto consuntivo è stato rideterminato in € 14.946.958,18. Relativamente al fondo riferito all'anticipazione di cassa riconosciuta dal MEF per il pagamento dei debiti certi liquidi ed esigibili al 31/12/2014 della gestione ex INEA, lo stesso è stato rettificato per € 0,18. L'ulteriore quota inizialmente indicata in € 1.550.000,00 è stata rideterminata in € 4.000.000,00 a copertura delle diseconomie che potranno realizzarsi sia per minori rendicontazioni sia per minori liquidazioni finali da parte degli enti finanziatori a causa del mancato riconoscimento di spese non ammesse in sede di rendicontazione.

Parte con vincolo di destinazione:

- ✓ € 83.229.264,78 sono da riferirsi alle risorse rimaste disponibili a fine esercizio nell'ambito delle gestioni dei **progetti finalizzati** straordinari riconducibili, per lo più, a quelli aventi

carattere pluriennale. Tale quota di avanzo subisce un decremento di € 122.313,22 rispetto al dato presunto di € 83.351.578,00;

- ✓ l'avanzo riferito alle **aziende agrarie** pari ad € 2.319.076,01 è conseguente l'attività commerciale riferita alle aziende gestite dalle strutture di ricerca e, rispetto all'avanzo presunto di € 1.459.755,00 registra un incremento di € 859.321,01;
- ✓ l'importo vincolato alle **spese in c/capitale** è pari ad € 15.820.737,15 di cui € 9.238.524,52 riconducibili alla Direzione generale ed € 6.582.212,63 riferiti ai Centri di ricerca.

In merito all'avanzo riferito alla Direzione generale, l'importo di € 9.238.524,52 è da ricondursi alle risorse acquisite dall'Ente in anni precedenti a seguito delle vendite di terreni e di beni immobili, nonché quanto acquisito a seguito delle vendite realizzate nel corso dell'esercizio per un totale complessivo di € 2.108.545,80 così accertati:

4.04.01.08.017. Alienazione di fabbricati ad uso strumentale € 1.944.000,51;

4.04.02.01.001. Cessione di terreni agricoli € 164.545,29.

Per il dettaglio si rinvia al paragrafo delle entrate in c/capitale.

Per quanto riguarda l'avanzo di € 6.582.212,63 riferito ai Centri di ricerca, lo stesso è riferito a risorse riconosciute sia nel 2023 sia in anni precedenti per lavori di manutenzione straordinaria degli immobili e per la loro messa in sicurezza.

- ✓ l'importo vincolato per spese di personale, spese per la sicurezza e spese generali, lo stesso viene definitivamente accertato in complessivi € 15.820.737,15. Di questi € 11.385.842,37 sono riconducibili alla Direzione generale e sono così vincolati: € 6.875.313,57 al capitolo 1.10.01.04.001. *Fondo rinnovi contrattuali*, € 260.224,57 al capitolo 1.03.02.11.010.02 "Deposito, mantenimento e tutela dei brevetti", € 15.656,80 al capitolo 1.10.01.99.999.09 "Altri fondi n.a.c." relativo quote da corrispondere al personale relative per fondi incentivanti il personale (art. 113 del d.lgs. 50/2016); € 771.104,00 al capitolo 1.01.01.01.002.01 *Voci stipendiali corrisposte al personale a tempo indeterminato* in quanto trattasi di quote progetti PNRR. In ultimo la quota di € 3.723.768,00 accantonata al capitolo 1.10.01.99.999.07. "Altri fondi n.a.c".

La restante quota di € 2.999.178,09 è riferita a risorse vincolate da parte dei Centri di ricerca.

Parte disponibile:

L'avanzo ordinario distribuito pari a € 17.784.494,16, oltre a confermare l'avanzo presunto già indicato in sede di preventivo 2024 in € 11.743.798,00 consente all'Ente di destinare ulteriori risorse pari € 6.040.696,16 di cui € 4.349.895,59 allocate al capitolo 1.10.01.99.999.01. *Altri fondi n.a.c. (ex Fondo spese generali di Funzionamento)* in attesa che l'Ente individui, sulla base delle effettive esigenze, tra le quali l'assegnazione del saldo del contributo di funzionamento ai Centri di Ricerca, le finalità di utilizzo. Le ulteriori risorse sono state così attribuite: € 1.200.000,00 al capitolo 1.10.01.01.001.02 *Fondo di riserva*, € 450.000,00 al capitolo 1.10.01.99.999.02 *Altri fondi n.a.c. (sicurezza)*, € 40.800,57 al capitolo 1.03.02.11.010.02 *Deposito, mantenimento e tutela dei brevetti*.

C.CRAM	CRAMDESC	Capitolo	Descrizione capitolo	di cui utilizzo AVANZO	Utilizzo AVANZO Definitivo	Differenze
1.00.	Direzione Generale	1.04.03.99.999.	Trasferimenti correnti a altre imprese	300.000,00	300.000,00	0,00
1.00.	Direzione Generale	1.10.01.01.001.02	Fondi di riserva (<i>Fondo di riserva per uscite impreviste</i>)	1.800.000,00	3.000.000,00	1.200.000,00
1.00.	Direzione Generale	1.10.01.99.999.01.01	Altri fondi n.a.c. (<i>Fondo spese generali di funzionamento</i>)	700.000,00	5.049.895,59	4.349.895,59
1.00.	Direzione Generale	1.10.01.99.999.02	Altri fondi n.a.c. (<i>Fondo per adeguamenti Dlgs. 81/08</i>)	350.000,00	800.000,00	450.000,00
1.01.01.01	USC1 - Ufficio Reclutamento, formaz. e relaz. sindacali	1.03.02.04.999.01.	Acquisto di servizi per altre spese per formazione e adde	130.000,00	130.000,00	0,00
1.01.01.01	USC1 - Ufficio Reclutamento, formaz. e relaz. sindacali	1.03.02.10.001.01.01	Incarichi libero professionali di studi, ricerca e consulen	55.000,00	55.000,00	0,00
1.01.01.01	USC1 - Ufficio Reclutamento, formaz. e relaz. sindacali	1.03.02.12.003.01	Collaborazioni coordinate e a progetto	30.000,00	30.000,00	0,00
1.01.01.01	USC1 - Ufficio Reclutamento, formaz. e relaz. sindacali	1.03.02.99.005.	Spese per commissioni e comitati dell'Ente	120.000,00	120.000,00	0,00
1.01.01.01	USC1 - Ufficio Reclutamento, formaz. e relaz. sindacali	1.04.02.03.003.	Dottorati di ricerca	237.075,00	237.075,00	0,00
1.01.01.02	USC2 - Ufficio Risorse Finanziarie	1.02.01.02.001.	Imposta di registro e di bollo	35.000,00	35.000,00	0,00
1.01.01.02	USC2 - Ufficio Risorse Finanziarie	1.02.01.06.001.	Tassa e/o tariffa smaltimento rifiuti solidi urbani	25.000,00	25.000,00	0,00
1.01.01.02	USC2 - Ufficio Risorse Finanziarie	1.02.01.07.001.	Tassa e/o canone occupazione spazi e aree pubbliche	1.000,00	1.000,00	0,00
1.01.01.02	USC2 - Ufficio Risorse Finanziarie	1.02.01.10.001.	Imposte sul reddito delle persone giuridiche (ex IRPEG)	250.000,00	250.000,00	0,00
1.01.01.02	USC2 - Ufficio Risorse Finanziarie	1.02.01.12.001.	Imposta Municipale Propria	390.000,00	390.000,00	0,00
1.01.01.02	USC2 - Ufficio Risorse Finanziarie	1.02.01.99.999.	Imposte, tasse e proventi assimilati a carico dell'ente n.a.	20.000,00	20.000,00	0,00
1.01.01.02	USC2 - Ufficio Risorse Finanziarie	1.03.02.16.002.01	Spese postali	1.000,00	1.000,00	0,00
1.01.01.02	USC2 - Ufficio Risorse Finanziarie	1.04.01.01.020.	Trasferimenti correnti a Ministero Economia e Finanze in	543.354,00	543.354,00	0,00
1.01.01.02	USC2 - Ufficio Risorse Finanziarie	1.07.05.01.000.	Interessi passivi ad Amministrazioni Centrali su mutui e a	47.401,00	47.401,00	0,00
1.01.01.02	USC2 - Ufficio Risorse Finanziarie	1.07.06.02.999.	Interessi di mora ad altri soggetti	6.000,00	6.000,00	0,00
1.01.01.02	USC2 - Ufficio Risorse Finanziarie	1.10.05.01.001.	Spese dovute a sanzioni	10.000,00	10.000,00	0,00
1.01.01.02	USC2 - Ufficio Risorse Finanziarie	1.10.99.99.999.01	Altre spese correnti n.a.c.	5.000,00	5.000,00	0,00
1.01.01.04	USC4 - Ufficio Patrimonio e valoriz.ne immobiliare	1.03.01.02.001.01	Carta, cancelleria e stampati	10.000,00	10.000,00	0,00
1.01.01.04	USC4 - Ufficio Patrimonio e valoriz.ne immobiliare	1.03.02.05.007.01	Spese di condominio	47.000,00	47.000,00	0,00
1.01.01.04	USC4 - Ufficio Patrimonio e valoriz.ne immobiliare	1.03.02.07.002.01.01	Noleggi di mezzi di trasporto	11.000,00	11.000,00	0,00
1.01.01.04	USC4 - Ufficio Patrimonio e valoriz.ne immobiliare	1.03.02.09.003.01	Manutenzione ordinaria e riparazioni di mobili e arredi	3.000,00	3.000,00	0,00
1.01.01.04	USC4 - Ufficio Patrimonio e valoriz.ne immobiliare	1.03.02.09.008.01	Manutenzione ordinaria e riparazioni di beni immobili	50.000,00	50.000,00	0,00
1.01.01.04	USC4 - Ufficio Patrimonio e valoriz.ne immobiliare	1.03.02.09.012.01	Manutenzione ordinaria e riparazioni di terreni e beni ma	20.000,00	20.000,00	0,00
1.01.01.04	USC4 - Ufficio Patrimonio e valoriz.ne immobiliare	1.03.02.11.999.01.01	Altre prestazioni professionali e specialistiche n.a.c.	25.000,00	25.000,00	0,00
1.01.01.04	USC4 - Ufficio Patrimonio e valoriz.ne immobiliare	1.03.02.11.999.02	Altre prestazioni professionali e specialistiche n.a.c.	8.000,00	8.000,00	0,00
1.01.01.04	USC4 - Ufficio Patrimonio e valoriz.ne immobiliare	1.03.02.13.001.01	Servizi di sorveglianza e custodia	55.000,00	55.000,00	0,00
1.01.01.04	USC4 - Ufficio Patrimonio e valoriz.ne immobiliare	1.03.02.13.002.01	Servizi di pulizia e lavanderia	60.000,00	60.000,00	0,00
1.01.01.04	USC4 - Ufficio Patrimonio e valoriz.ne immobiliare	1.03.02.13.003.01	Trasporti, traslochi e facchinaggio	10.000,00	10.000,00	0,00
1.01.01.04	USC4 - Ufficio Patrimonio e valoriz.ne immobiliare	1.03.02.13.006.01	Rimozione e smaltimento di rifiuti tossico-nocivi e di altr	10.000,00	10.000,00	0,00
1.01.01.04	USC4 - Ufficio Patrimonio e valoriz.ne immobiliare	1.03.02.13.999.01	Altri servizi ausiliari n.a.c.	1.000,00	1.000,00	0,00
1.01.01.04	USC4 - Ufficio Patrimonio e valoriz.ne immobiliare	1.03.02.16.001.01	Pubblicazione bandi di gara	15.000,00	15.000,00	0,00
1.01.01.04	USC4 - Ufficio Patrimonio e valoriz.ne immobiliare	1.03.02.18.001.	Spese per accertamenti sanitari resi necessari dall'attività	3.000,00	3.000,00	0,00
1.01.01.04	USC4 - Ufficio Patrimonio e valoriz.ne immobiliare	1.03.02.99.003.	Quote di associazioni	10.000,00	10.000,00	0,00
1.01.01.04	USC4 - Ufficio Patrimonio e valoriz.ne immobiliare	1.10.99.99.999.03	Altre spese correnti n.a.c.	20.000,00	20.000,00	0,00
1.01.01.04	USC4 - Ufficio Patrimonio e valoriz.ne immobiliare	2.02.01.03.001.01	Mobili e arredi per ufficio	10.000,00	10.000,00	0,00
1.01.01.05	USC5 - Ufficio Negoziabile	1.03.02.05.001.01	Telefonia fissa	9.000,00	9.000,00	0,00
1.01.01.05	USC5 - Ufficio Negoziabile	1.03.02.05.002.01	Telefonia mobile	8.000,00	8.000,00	0,00
1.01.01.05	USC5 - Ufficio Negoziabile	1.03.02.05.004.01	Energia elettrica	71.044,00	71.044,00	0,00
1.01.01.05	USC5 - Ufficio Negoziabile	1.03.02.11.999.01.01	Altre prestazioni professionali e specialistiche n.a.c.	10.000,00	10.000,00	0,00
1.01.01.05	USC5 - Ufficio Negoziabile	1.03.02.16.001.01	Pubblicazione bandi di gara	5.000,00	5.000,00	0,00
1.01.01.05	USC5 - Ufficio Negoziabile	1.10.04.01.001.	Premi di assicurazione su beni mobili	100.000,00	100.000,00	0,00
1.01.01.05	USC5 - Ufficio Negoziabile	1.10.04.01.002.	Premi di assicurazione su beni immobili	250.000,00	250.000,00	0,00
1.01.01.05	USC5 - Ufficio Negoziabile	1.10.04.01.999.	Altri premi di assicurazione contro i danni	50.000,00	50.000,00	0,00
1.01.02.03	UDG 3 - Ufficio Progetti	1.03.02.10.001.01.01	Incarichi libero professionali di studi, ricerca e consulen	5.000,00	5.000,00	0,00
1.01.02.03	UDG 3 - Ufficio Progetti	1.03.02.16.004.01	Spese notarili	10.000,00	10.000,00	0,00
1.01.02.04	UDG 4 - Ufficio Affari istituzionali e relazioni inter.li	1.03.02.05.003.01.	Accesso a banche dati e a pubblicazioni on line	350.000,00	350.000,00	0,00
1.01.02.04	UDG 4 - Ufficio Affari istituzionali e relazioni inter.li	1.03.02.13.004.01	Stampa e rilegatura	20.000,00	20.000,00	0,00
1.01.02.04	UDG 4 - Ufficio Affari istituzionali e relazioni inter.li	1.03.02.16.001.01	Pubblicazione bandi di gara	2.000,00	2.000,00	0,00
1.01.02.04	UDG 4 - Ufficio Affari istituzionali e relazioni inter.li	1.03.02.99.999.01	Altri servizi diversi n.a.c.	30.000,00	30.000,00	0,00
1.01.02.05	UDG 5 - Ufficio Trasferimento Tecnologico	1.03.02.11.010.01	Deposito, mantenimento e tutela dei brevetti	6.000,00	6.000,00	0,00
1.01.02.05	UDG 5 - Ufficio Trasferimento Tecnologico	1.03.02.11.010.02	Deposito, mantenimento e tutela dei brevetti	219.424,00	260.224,57	40.800,57
1.01.02.05	UDG 5 - Ufficio Trasferimento Tecnologico	1.03.02.13.004.01	Stampa e rilegatura	5.000,00	5.000,00	0,00
1.01.02.07	UDG 7 - Ufficio Affari generali e legali	1.02.01.02.001.	Imposta di registro e di bollo	2.500,00	2.500,00	0,00
1.01.02.07	UDG 7 - Ufficio Affari generali e legali	1.03.02.11.006.	Patrocinio legale	35.000,00	35.000,00	0,00
1.01.02.07	UDG 7 - Ufficio Affari generali e legali	1.03.02.99.002.	Altre spese legali	110.000,00	110.000,00	0,00
1.01.02.07	UDG 7 - Ufficio Affari generali e legali	1.10.05.04.001.	Oneri da contenzioso	40.000,00	40.000,00	0,00
1.01.02.08	UDG 8 - Ufficio Sistemi Informativi	1.03.02.07.004.01	Noleggi di hardware	25.000,00	25.000,00	0,00
1.01.02.08	UDG 8 - Ufficio Sistemi Informativi	1.03.02.07.006.01	Licenze d'uso per software	20.000,00	20.000,00	0,00

C.CRAM	CRAMDESC	Capitolo	Descrizione capitolo	di cui utilizzo AVANZO	Utilizzo AVANZO Definitivo	Differenze
1.01.02.08	UDG 8 - Ufficio Sistemi Informativi	1.03.02.16.999.	Altre spese per servizi amministrativi	20.000,00	20.000,00	0,00
1.01.02.08	UDG 8 - Ufficio Sistemi Informativi	1.03.02.19.001.01	Gestione e manutenzione applicazioni	80.000,00	80.000,00	0,00
1.01.02.08	UDG 8 - Ufficio Sistemi Informativi	1.03.02.19.002.01	Assistenza all'utente e formazione	25.000,00	25.000,00	0,00
1.01.02.08	UDG 8 - Ufficio Sistemi Informativi	1.03.02.19.003.01	Servizi per l'interoperabilità e la cooperazione	25.000,00	25.000,00	0,00
1.01.02.08	UDG 8 - Ufficio Sistemi Informativi	1.03.02.19.004.01	Servizi di rete per trasmissione dati e VoIP e relativa ma	1.932.000,00	1.932.000,00	0,00
1.01.02.08	UDG 8 - Ufficio Sistemi Informativi	1.03.02.19.006.01	Servizi di sicurezza	25.000,00	25.000,00	0,00
1.01.02.08	UDG 8 - Ufficio Sistemi Informativi	1.03.02.19.007.01	Servizi di gestione documentale	5.000,00	5.000,00	0,00
1.01.02.08	UDG 8 - Ufficio Sistemi Informativi	1.03.02.19.008.01	Servizi di monitoraggio della qualità dei servizi	5.000,00	5.000,00	0,00
1.01.02.08	UDG 8 - Ufficio Sistemi Informativi	1.03.02.19.010.01	Servizi di consulenza e prestazioni professionali ICT	50.000,00	50.000,00	0,00
1.01.02.08	UDG 8 - Ufficio Sistemi Informativi	2.02.01.06.001.01.01	Macchine per ufficio	20.000,00	20.000,00	0,00
1.01.02.08	UDG 8 - Ufficio Sistemi Informativi	2.02.01.07.999.01	Hardware n.a.c.	50.000,00	50.000,00	0,00
1.01.02.08	UDG 8 - Ufficio Sistemi Informativi	2.02.03.02.001.01	Sviluppo software e manutenzione evolutiva	1.100.000,00	1.100.000,00	0,00
1.01.02.08	UDG 8 - Ufficio Sistemi Informativi	2.02.03.02.002.01	Acquisizione software e manutenzione evolutiva	1.600.000,00	1.600.000,00	0,00
TOTALE AVANZO ORDINARIO DISTRIBUITO				11.743.798,00	17.784.494,16	6.040.696,16

ECONOMICO PATRIMONIALE

Il presente bilancio è stato predisposto in conformità agli schemi ed ai principi e criteri di cui al D.P.R. 97/2003.

Il bilancio d'esercizio al 31/12/2023 è costituito dallo stato patrimoniale, dal conto economico e dalla nota integrativa.

I prospetti di bilancio quali stato patrimoniale e conto economico, sono stati redatti anche in unità di euro.

NOTA INTEGRATIVA

Il presente documento, ai sensi dell'art. 53 del Regolamento di amministrazione e contabilità, si articola nelle seguenti parti:

- criteri di valutazione utilizzati nella redazione del conto consuntivo;
- analisi delle voci del rendiconto finanziario;
- conto economico;
- stato patrimoniale;
- altre notizie integrative.

Criteri di valutazione utilizzati nella redazione del conto consuntivo

Il Conto Consuntivo 2023 è redatto nel rispetto dei principi contabili civilistici e pubblici; detti principi consentono di integrare le norme del Codice civile, di cui costituiscono lo strumento interpretativo.

I principi contabili presi in riferimento al D.P.R. 97/2003 sono:

- veridicità: il bilancio dell'Ente rispecchia le reali condizioni delle operazioni di gestione. Non esistendo, in assoluto, il concetto di verità del bilancio è necessario interpretare questo principio alla luce dei principi di correttezza e di chiarezza;
- correttezza: rispetto formale e sostanziale delle norme che sovrintendono la redazione dei documenti contabili;
- chiarezza: la chiarezza dell'esposizione dei dati contabili rafforza la veridicità degli stessi;
- equilibrio di bilancio: il perseguimento delle finalità istituzionali dell'Ente non prescinde il principio del pareggio finanziario economico e patrimoniale.

Criteri di formazione e valutazione economico/patrimoniale

- Criteri di formazione

L'Ente nel corso dell'esercizio ha utilizzato un sistema di contabilità mista finanziaria/economico patrimoniale.

In base a tale sistema, il CREA, per l'esercizio 2023, ha effettuato le registrazioni in contabilità finanziaria (ad es. accertamenti, impegni, residui attivi e passivi, avanzo di amministrazione, etc.) e,

al contempo, in base ad un sistema di collegamento capitolo/conto, conto di contropartita, ha alimentato anche la contabilità in partita doppia, predisponendo il bilancio di esercizio 2023 in base alle logiche del modello economico – patrimoniale (stato patrimoniale, conto economico, nota integrativa).

Nella predisposizione del bilancio il CREA non ha fatto ricorso a deroghe nell'applicazione dei principi e criteri di cui sopra.

- Criteri di valutazione

Lo Stato Patrimoniale e il Conto Economico

Lo Stato Patrimoniale e il Conto Economico sono stati redatti in conformità agli articoli 44, 45 e 46 del regolamento dell'Ente e per quanto applicabili, secondo le disposizioni contenute negli articoli 2424, 2425, 2426 del Codice civile, come prescritto dal già menzionato regolamento.

I documenti sono stati predisposti applicando i medesimi criteri di valutazione adottati nell'esercizio precedente.

I conti sia economici che patrimoniali sono stati riclassificati secondo il "Piano dei Conti integrato".

Lo *Stato Patrimoniale* è strutturato secondo lo schema a sezioni contrapposte in modo da esporre la situazione patrimoniale e finanziaria dell'Ente.

Le *immobilizzazioni immateriali* sono iscritte al costo di acquisto comprensivo degli eventuali oneri accessori di diretta imputazione e costituite da:

- Costi di impianto e ampliamento;
- Diritti di brevetto industriali e diritti di utilizzazione delle opere di ingegno;
- Concessioni, licenze, software marchi e diritti simili;
- Manutenzione straordinaria e migliorie su Beni di Terzi.

Gli importi sono esposti al netto delle quote di ammortamento. Il "Piano dei Conti integrato" prevede nelle attività la rappresentazione delle immobilizzazioni al lordo e l'iscrizione del Fondo di ammortamento tra le passività. L'Ente si è discostato da questa impostazione indicando le immobilizzazioni al netto come previsto dal Regolamento di cui al D.P.R. 27/2/2003 n.97 all'art. 42 comma 5.

Gli ammortamenti sono stati calcolati in misura costante in relazione alla prevista residua possibilità di utilizzazione.

Il loro valore è determinato su indicazione del centro di responsabilità che ne ha promosso la registrazione e che, a tal fine, tiene conto delle spese sostenute per svolgere l'attività che li ha prodotti.

Le *immobilizzazioni materiali* sono iscritte al costo di acquisto, compresi gli oneri accessori di diretta imputazione e sono soggette ad ammortamento.

In bilancio il valore dei cespiti risulta rettificato dell'importo dell'ammortamento effettuato, senza cioè, l'iscrizione di alcun fondo rettificativo nel passivo.

Le aliquote di ammortamento applicate alle singole categorie di immobilizzazioni materiali sono le seguenti:

<i>Terreni</i>	3%
<i>Edifici</i>	3%
<i>Spese per progettazioni e costruz. immobili</i>	3%
<i>Ricostruz. Ripristino manut. Straordinaria</i>	3%
<i>Miglioramenti Fondiari</i>	3%
<i>Macchine, attrezzature scient. e tecniche</i>	20%
<i>Macchine e attrezz. Agricole</i>	10%
<i>Mobili ed arredi</i>	20%
<i>Macchine d'ufficio ed attrezz. informatiche</i>	33,33%
<i>Bestiame</i>	20%
<i>Automezzi e motomezzi</i>	20%
<i>Libri e pubblicazioni per la Biblioteca</i>	0%

Per quanto riguarda i valori rappresentati nello stato patrimoniale relativi ai beni immobili dell'Ente, si fa presente che gli stessi sono da ritenersi sottostimati rispetto al loro reale valore. Questa Amministrazione sta ancora operando una serie di valutazioni circa l'individuazione del criterio da adottare per la rivalutazione di ogni singolo bene che, ad oggi, risulta iscritto sulla base dei dati patrimoniali ereditati dagli ex istituti IRSA e, successivamente, dall'INRAN e dall'INEA.

Le **immobilizzazioni finanziarie** sono distinte in partecipazioni e crediti a lungo termine.

Le partecipazioni sono iscritte sulla base del criterio del costo di acquisto.

I **crediti** sono iscritti al valore nominale, ricondotto al presumibile valore di realizzo attraverso apposito fondo svalutazione crediti che è stato inserito tra le passività dello stato patrimoniale. I **debiti** sono esposti al loro valore nominale.

Sono stati analizzati i Residui Passivi, sono stati iscritti i relativi debiti nello Stato Patrimoniale e i relativi costi nel Conto Economico, considerando solo gli impegni liquidati in quanto la liquidazione corrisponde alla fase di consegna dei beni e/o ultimazione della prestazione. Per i crediti sono stati analizzati i Residui Attivi e sono stati iscritti e i relativi nello Stato Patrimoniale e i relativi ricavi nel conto Economico, quelli per i quali è stata ultimata la prestazione, o in proporzione collegati ai relativi costi di competenza.

Le **disponibilità liquide** sono esposte al valore nominale.

I **costi e i ricavi** sono esposti in bilancio secondo il principio della competenza economico – temporale e della prudenza, con rilevazione delle scritture di assestamento.

Il **Fondo trattamento di fine rapporto** rappresenta il debito che l'Ente ha nei confronti dei propri dipendenti per la parte di retribuzione la cui corresponsione è differita alla cessazione del rapporto di lavoro: i relativi dati sono forniti dalle posizioni dei singoli dipendenti annotate nella contabilità del personale.

La quota più rilevante dei **debiti** è rappresentata dai debiti di funzionamento, il cui importo corrisponde a quello risultante dai documenti passivi registrati e non ancora pagati nell'esercizio.

I **ratei** esprimono quote di ricavi o di costi di competenza dell'esercizio in chiusura ma esigibili in esercizi successivi; i **risconti**, invece, misurano quote di costi e di ricavi sostenuti entro la chiusura dell'esercizio ma di competenza di esercizi successivi.

ANALISI DELLE VOCI DELLO STATO PATRIMONIALE

L'importo degli acquisti e la quota di ammortamento dell'anno comprendono, rispettivamente, le acquisizioni delle immobilizzazioni immateriali e materiali. Gli importi sono arrotondati all'unità di euro.

Si inserisce un prospetto di sintesi dello stato patrimoniale 2023 a confronto con i dati 2022.

P1) ATTIVITA'	Valori al 31/12/2023		Valori al 31/12/2022	
	Parziali	Totali	Parziali	Totali
P1.1) Crediti verso lo Stato		0		0
P1.2) Immobilizzazioni:		131.047.775		125.321.090
Immobilizzazioni Immateriali	8.434.933		7.911.584	
Immobilizzazioni Materiali	122.319.611		117.127.128	
Immobilizzazioni Finanziarie	293.231		282.379	
P1.3) Attivo circolante:		194.015.092		177.181.185
Rimanenze	1.268.522		1.231.590	
Residui attivi (crediti)	91.114.537		92.098.020	
Attività finanziarie che non costituiscono immobilizzazioni	0		0	
Disponibilità liquide	101.632.033		83.851.575	
P1.4) Ratei e Risconti:		128.358		128.358
Ratei e risconti	128.358		128.358	
TOTALE ATTIVITA'		325.191.225		302.630.634
P2) PASSIVITA'				
P2.1) Patrimonio netto		201.296.355		188.698.301
Fondo di dotazione	34.071		34.071	
Riserve	188.556.519		183.783.102	
Altri conferimenti di capitale	107.711		107.711	
Avanzi economici esercizi precedenti	0		0	
Avanzo/Disavanzo economico dell'esercizio	12.598.053		4.773.417	
Contributi in conto capitale	0		0	
P2.2) Fondi per rischi ed oneri ed altri fondi		4.000.464		2.746.588
<i>di cui fondo per svalutazione crediti</i>		<i>4.000.000</i>		<i>2.746.124</i>
P2.3) Trattamento di fine rapporto di lavoro subordinato		68.022.989		66.964.645
P2.4) Debiti		51.871.417		44.221.099
P2.5) Ratei e risconti e contributi agli investimenti		0		0
TOTALE PASSIVITA'		325.191.225		302.630.634

Il patrimonio netto al 31/12/2023 pari ad € 201.296.355 registra un aumento rispetto al precedente esercizio per effetto del risultato economico d'esercizio 2023.

Attivo

È proseguito nel 2023, e ad oggi è ancora in corso, il passaggio e la ricognizione nella procedura Team-Gov “modulo inventario” dei beni dalle precedenti strutture ai Nuovi Centri. Pertanto, le aggregazioni per i Nuovi Centri sono state predisposte manualmente con appositi files Excel.

Immobilizzazioni immateriali

Le immobilizzazioni immateriali lorde ammontano al 31/12/2023 ad € 14.219.383 mentre al 31/12/2022 le stesse ammontano ad € 12.337.672; quelle nette riportate nello stato patrimoniale sono pari ad € 8.434.933 per il 2023 e ad € 7.911.584 relativamente al 2022. Nel seguente prospetto è evidenziata la movimentazione della voce nel corso dell'esercizio ed è indicata in unità di euro:

	Costi di impianto ed ampliamento
saldo al 31/12/2022	111.033
+ acquisti	0
- alienazioni	0
saldo al 31/12/2023	111.033
	F.do ammortamento Costi di impianto ed ampliamento
saldo al 31/12/2022	111.033
+ quota ammortamento 2023	0
saldo al 31/12/2023	111.033
Immobilizzazioni nette 2023	0

	Brevetti (Diritti di brevetto, utilizzazione di opere dell'ingegno e software)
saldo al 31/12/2022	79.350
+ acquisti	0
- alienazioni	0
saldo al 31/12/2023	79.350
	F.do ammortamento Diritti di Brevetto industriali e diritti di utilizz. opere ingegno
saldo al 31/12/2022	79.350
+ quota ammortamento 2023	0
- alienazioni	0
saldo al 31/12/2023	79.350
Immobilizzazioni nette 2023	0

	Opere dell'ingegno e diritti d'autore (Diritti di brevetto, utilizzazione di opere dell'ingegno e software)
saldo al 31/12/2022	24.030
+ acquisti	0
- alienazioni	0
saldo al 31/12/2023	24.030
	F.do ammortamento, marchi e diritti simili

saldo al 31/12/2022	24.030
+ quota ammortamento 2023	0
- alienazioni	0
saldo al 31/12/2023	24.030
Immobilizzazioni nette 2023	0

	Sviluppo software e manutenzione evolutiva (<i>Diritti di brevetto, utilizzazione di opere dell'ingegno e software</i>)
saldo al 31/12/2022	9.259.070
+ acquisti	1.811.711
- alienazioni	0
saldo al 31/12/2023	11.140.781
	F.do ammortamento software
saldo al 31/12/2022	2.824.500
+ quota ammortamento 2023	1.279.606
- decrementi per alienazioni, scarichi	0
saldo al 31/12/2023	4.104.106
Immobilizzazioni nette 2023	7.036.675

	Manutenzioni straordinaria su altri beni di terzi (<i>Manutenzioni straordinarie e migliorie su beni di terzi</i>)
saldo al 31/12/2022	2.864.188
+ acquisti	0
- alienazioni	0
saldo al 31/12/2023	2.864.188
	F.do ammortamento Manutenzioni straordinaria su altri beni di terzi
saldo al 31/12/2022	1.387.175
+ quota ammortamento 2023	78.755
saldo al 31/12/2023	1.465.930
Immobilizzazioni nette 2023	1.398.258

Immobilizzazioni materiali

Le immobilizzazioni lorde ammontano al 31/12/2023 ed al 31/12/2022 rispettivamente ad € 331.840.702 e ad € 323.398.603 mentre quelle nette al 31/12/2023 sono pari ad € 122.319.611 e al 31/12/2022 ammontano a € 117.127.128. Nel seguente prospetto è evidenziata la movimentazione della voce nel corso dell'esercizio ed è indicata in unità di euro:

	Mezzi di trasporto ad uso civile, di sicurezza e ordine pubblico
saldo al 31/12/2022	4.603.900
+ acquisti	39.822
- alienazioni	8.116
saldo al 31/12/2023	4.635.606
	F.do amm. Automezzi e motomezzi
saldo al 31/12/2022	4.377.226
+ quota ammortamento 2023	105.182
- alienazioni	8.116
saldo al 31/12/2023	4.474.292
Immobilizzazioni nette 2023	161.314

	Mobili e Arredi
saldo al 31/12/2022	10.761.741
+ acquisti	144.031
- alienazioni	8.959
saldo al 31/12/2023	10.896.813
	F.do amm. Mobili e arredi
saldo al 31/12/2022	10.340.936
+ quota ammortamento 2023	116.897
- alienazioni	8.959
saldo al 31/12/2023	10.448.874
Immobilizzazioni nette 2023	447.939

	Macchinari (<i>Impianti e macchinari</i>)
saldo al 31/12/2022	97.581.828
+ acquisti	209.109
saldo al 31/12/2023	97.790.937
	F.do amm. <i>Macchine, attrezzature scientifiche, attrezzature tecniche</i>
saldo al 31/12/2022	97.262.754
+ quota ammortamento 2023	435.699
saldo al 31/12/2023	97.698.453
Immobilizzazioni nette 2023	92.484

	Impianti (<i>Impianti e macchinari</i>)
saldo al 31/12/2022	55.887
+ acquisti	0
saldo al 31/12/2023	55.887
	F.do amm. impianti
saldo al 31/12/2022	33.902
+ quota ammortamento 2023	9.857

saldo al 31/12/2023	43.759
Immobilizzazioni nette 2023	12.128

	Attrezzature (Macchine ed attrezzature agricole)
saldo al 31/12/2022	23.048.469
+ acquisti	4.445.632
- alienazioni	194.882
saldo al 31/12/2023	27.299.219
	F.do amm. attrezzature
saldo al 31/12/2022	14.186.600
+ quota ammortamento 2023	376.722
- alienazioni	194.882
saldo al 31/12/2023	14.438.440
Immobilizzazioni nette 2023	12.950.779

	Macchine per ufficio (Macchine d'Ufficio e attrezzature informatiche)
saldo al 31/12/2022	12.850.557
+ acquisti	405.119
- alienazioni	41.250
saldo al 31/12/2023	13.214.426
	F.do amm. Macchine per ufficio
saldo al 31/12/2022	10.507.620
+ quota ammortamento 2023	402.045
- alienazioni	41.250
saldo al 31/12/2023	10.868.415
Immobilizzazioni nette 2023	2.346.011

	Fabbricati ad uso abitativo*
saldo al 31/12/2022	141.423.104
+ acquisti	2.910.203
- alienazioni	5.261
saldo al 31/12/2023	144.328.046
	F.do ammortamento Manutenzioni straordinaria su altri beni di terzi
saldo al 31/12/2022	65.641.870
+ quota ammortamento 2023	1.845.879
- alienazioni	5.261
saldo al 31/12/2023	67.482.489
Immobilizzazioni nette 2023	76.845.557

*La voce sopra riportata dello stato patrimoniale ricomprende quanto riferito ai capitoli del precedente piano dei conti "Edifici" e "Ricostruzione, ripristino, manutenzione straordinaria immobili" e "Spese per progettazioni e costruzioni immobili"

	Diritti reali di godimento*
saldo al 31/12/2022	125.007
+ acquisti	0
- alienazioni	0
saldo al 31/12/2023	125.007
	F.do ammortamento Manutenzioni straordinaria su altri beni di terzi
saldo al 31/12/2022	0
+ quota ammortamento 2023	0
- alienazioni	0
saldo al 31/12/2023	0
Immobilizzazioni nette 2023	125.007

Le due voci sopra indicate con l'asterisco sono riportate nello stato Patrimoniale del Piano dei conti integrato con la voce "Totale Beni immobili" per un totale di immobilizzazioni nette, anno 2023, pari ad € 76.970.564.

	Altri beni materiali (Libri e pubblicazioni per la biblioteca)
saldo al 31/12/2022	14.442.018
+ acquisti	1.324
saldo al 31/12/2023	14.443.342
	F.do Libri e pubblicazioni per la biblioteca
saldo al 31/12/2022	151.698
+ quota ammortamento 2023	0
saldo al 31/12/2023	151.698
Immobilizzazioni nette 2023	14.291.644

	Terreni agricoli (terreni)
saldo al 31/12/2022	11.908.486
+ acquisti	472.730
- alienazioni	15
saldo al 31/12/2023	12.381.201
	F.do amm. terreni di godimento
saldo al 31/12/2022	2.031.459
+ quota ammortamento 2023	111.415
- alienazioni	15
saldo al 31/12/2023	2.142.859
Immobilizzazioni nette 2023	10.238.342

	Altri terreni n.a.c. (miglioramenti fondiari)
saldo al 31/12/2022	5.184.286
+ acquisti	0
- alienazioni	0
saldo al 31/12/2023	5.184.286
	F.do amm. Terreni
saldo al 31/12/2022	1.392.996
+ quota ammortamento 2023	76.492
- alienazioni	0
saldo al 31/12/2023	1.469.488
Immobilizzazioni nette 2023	3.714.798

	Fauna (Patrimonio naturale non prodotto)
saldo al 31/12/2022	1.057.097
+ acquisti	391
- alienazioni	7.880
saldo al 31/12/2023	1.049.608
	F.do ammortamento Bestiame
saldo al 31/12/2022	344.414
+ quota ammortamento 2023	55.790
- alienazioni	7.880
saldo al 31/12/2023	392.325
Immobilizzazioni nette 2023	657.283

	Acconti per realizzazione di immobilizzazioni materiali (Immobilizzazioni in corso ed acconti)
saldo al 31/12/2022	356.223
+ acquisti	80.101
saldo al 31/12/2023	436.324
Immobilizzazioni nette 2023	436.324

Riassumendo le immobilizzazioni materiali e immateriali nette complessive al 31/12/2023 ammontano ad € 130.754.544 ed il relativo fondo di ammortamento complessivo è pari ad € 215.305.541.

Immobilizzazioni finanziarie

Le immobilizzazioni finanziarie al 31/12/2023 ammontano ad € 293.231 con un aumento di € 10.852 rispetto all'ammontare al 31/12/2022 di € 282.379.

Attivo circolante

Crediti

Descrizione	31/12/2023	31/12/2022
Crediti da tributi	0	0
Crediti v/clienti e utenti	11.524.107	9.880.593
Crediti per trasferimenti correnti	37.952.744	43.931.215
Crediti per contributi agli investimenti da Amm. Pubbliche	3.359.070	3.261.494
Crediti per altri trasferimenti in c/capitale da Amm. Pubbliche	1.468.139	1.700.677
Crediti per trasferimenti per conto terzi	24.623	24.623
Crediti per proventi di attività finanziarie	219	219
Crediti verso altri soggetti e attività svolta per terzi	36.785.635	33.299.199
Fatture da emettere	0	0
Totale Crediti	91.114.537	92.098.020

Come indicato nei criteri di valutazione dei Crediti e Debiti si fa presente che la quota parte di crediti formata nel 2023 è stata valutata in base a criteri economico patrimoniali. Gli stessi sono stati iscritti qualora sia stata ultimata la prestazione di servizio o in proporzione ai relativi costi di competenza.

Disponibilità liquide

Le disponibilità liquide ammontano ad € 101.632.033 con un aumento rispetto al 2022 pari ad € 17.780.458.

Ratei e Risconti attivi

Al 31/12/2023 risultano risconti attivi per € 128.358 dovuti ai risconti all'1/1/2015 ereditati dall'INEA come da Stato patrimoniale del bilancio di chiusura al 31/12/2014.

Passivo

Patrimonio netto

Al 31/12/2023 il CREA evidenzia un saldo del patrimonio netto pari a € 201.296.355. Il riepilogo delle movimentazioni del patrimonio netto nel corso dell'esercizio è riportato nel seguente prospetto:

Descrizione	31/12/2023	31/12/2022
Patrimonio netto	201.296.355	188.698.301
<i>di cui:</i>		
Avanzo economico portati a nuovo	188.556.519	183.783.102
Altri conferimenti di capitale (lasciti e donazioni)	107.711	107.711
Avanzo economico d'esercizio	12.598.053	4.773.417
Fondo di dotazione ex-INRAN	34.071	34.071
Totale patrimonio netto	201.296.355	188.698.301

Fondo TFR

Il Fondo Trattamento Fine Rapporto al 31.12.2023 ammonta ad € 68.022.989 così suddiviso:

- in apertura di bilancio era pari a € 66.964.645;
- durante l'esercizio sono stati pagati € -7.458.946 sul cap. 1.01.02.02.003.01 "*Indennità di fine servizio erogata direttamente dal datore di lavoro*";
- nel corso dell'esercizio 2023 l'Amministrazione ha incassato risorse dal CNR per € 218.212 riferite al versamento indennità di fine servizio per mobilità compensativa;
- la quota accantonata dell'esercizio è pari ad € 8.299.078.

Debiti

La situazione debitoria dell'Ente è così articolata:

Descrizione	31/12/2023	31/12/2022
Debiti da finanziamento	10.946.958	11.443.876
Debiti v/fornitori	2.224.285	2.974.970
Debiti per trasferimenti e contributi	314.535	440.862
Debiti tributari	512.444	539.300
Debiti previdenziali e assistenziali	660.509	768.350
Altri debiti	37.111.312	27.883.112
Fatture da ricevere	101.374	170.629
Totale Debiti	51.871.417	44.221.099

Come indicato nei criteri di valutazione dei Crediti e Debiti si fa presente che la quota parte di debiti formata nel 2023 è stata valutata in base a criteri economico patrimoniali. Gli stessi sono stati iscritti qualora sia stata ultimata la prestazione di servizio o sia avvenuta la consegna del bene.

ANALISI DELLE VOCI DI CONTO ECONOMICO

Il *Conto Economico* è strutturato in forma scalare, in modo da pervenire attraverso successive aggregazioni, al risultato economico d'esercizio.

I *proventi* e i *costi* della gestione sono grandezze derivanti dalla registrazione di documenti amministrativi, attivi e passivi, opportunamente decurtati dai risconti ed integrati dai ratei.

Gli *ammortamenti* sono calcolati sui singoli cespiti inseriti nell'inventario dell'Ente in relazione ai coefficienti sopra indicati.

Le *variazioni delle rimanenze* sono riferite alle giacenze di materiali esistenti nei magazzini dell'Ente.

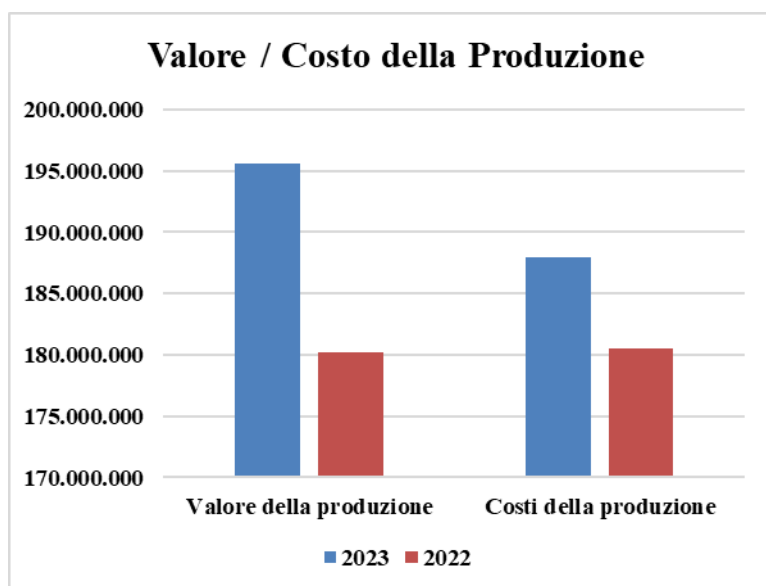
Gli *oneri diversi di gestione* sono prevalentemente dovuti alle spese bancarie e alle oscillazioni dei cambi.

Tale forma di rappresentazione consente di evidenziare il contributo di ciascuna area di gestione alla redditività generale.

Macro-classi del Conto Economico:

CONTO	DESCRIZIONE	2023	2022
E1	COMPONENTI POSITIVI DELLA GESTIONE (Valore della produzione)	195.563.004	180.195.509
E2*	COMPONENTI NEGATIVI DELLA GESTIONE (Costi della produzione)	187.926.523	180.512.904
E3	PROVENTI E ONERI FINANZIARI	-54.383	66.682
E5	PROVENTI E ONERI STRAORDINARI	5.015.956	5.024.130

*I costi della produzione includono anche l'IRAP



Componenti positivi della gestione

Il totale dei componenti positivi della gestione ammonta complessivamente a € 195.563.004 ed è così articolato:

CONTO	DESCRIZIONE	2023	2022
E1	COMPONENTI POSITIVI DELLA GESTIONE	195.563.004	180.195.509
E1.2	RICAVI DELLE VENDITE E DELLE PRESTAZIONI E PROVENTI DA SERVIZI PUBBLICI / PROVENTI DELL'ENTE	19.892.813	20.497.426
E1.2.1	Ricavi dalla vendita di beni	3.640.012	3.774.704
E1.2.2	Ricavi dalla vendita di servizi	15.455.756	16.108.315
E1.2.4	Ricavi derivanti dalla gestione dei beni (<i>Proventi derivanti dalla concessione in uso di fabbricati</i>)	797.045	614.407
E1.3	PROVENTI DA TRASFERIMENTI E CONTRIBUTI	174.446.460	158.913.564
E1.3.1	Trasferimenti correnti	174.446.460	158.580.547
E1.3.2	Contributi agli investimenti (<i>Quota contributi in c/capitale Regioni, Comuni e province</i>)	0	333.017
E1.4	ALTRI RICAVI E PROVENTI DIVERSI	1.186.799	784.520
E1.4.1	Indennizzi di assicurazione	43.351	106.389
E1.4.3	Proventi da rimborsi	1.044.246	594.623
E1.4.9	Altri proventi	99.202	83.509
E.1.5	VARIAZIONI NELLE RIMANENZE DI PRODOTTI IN CORSO DI LAVORAZIONE, SEMILAVORATI E FINITI	36.932	0

Componenti negativi della gestione

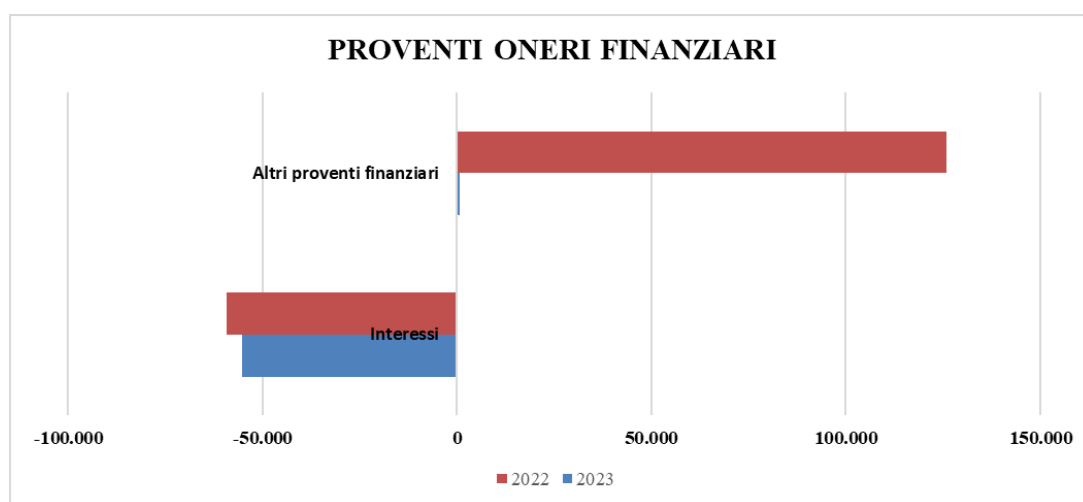
Il totale dei componenti negativi dell'attività ammonta complessivamente a € 187.926.523 ed è così articolato:

CONTO	DESCRIZIONE	2023	2022
E2	COMPONENTI NEGATIVI DELLA GESTIONE	187.926.523	180.512.904
E2.1	COSTI DELLA PRODUZIONE	179.933.201	172.993.302
E2.1.1	Acquisto di materie prime e/o beni di consumo	5.196.267	4.607.284
E2.1.2	Prestazioni di servizi	25.381.343	28.408.184
E2.1.3	Utilizzo di beni di terzi	911.973	1.154.030
E2.1.4	Personale	136.466.391	126.777.885
E2.1.9	Oneri diversi della gestione	11.977.227	12.045.918
E2.2	AMMORTAMENTI E SVALUTAZIONI	4.874.339	5.284.621
E2.2.1	Ammortamento di immobilizzazioni materiali	3.594.733	4.186.042
E2.2.2	Ammortamento di immobilizzazioni immateriali	1.279.606	1.098.579
E2.2.3	Svalutazioni di immobilizzazioni materiali	0	0
E2.2.4	Svalutazioni di immobilizzazioni immateriali	0	0
E2.2.5	Svalutazione di crediti compresi nell'attivo circolante	0	0
E2.3	COSTI PER TRASFERIMENTI E CONTRIBUTI	1.865.106	1.990.331
E2.3.1	Trasferimenti correnti	1.865.106	1.990.331
E2.4	Accantonamenti	1.253.876	0
E2.5	Variazioni nelle rimanenze di materie prime e/o beni di consumo	0	244.649
E2.5.1	Variazioni nelle rimanenze di materie prime e/o beni di consumo	0	244.649

Proventi/oneri finanziari

I proventi ed oneri finanziari sono così composti:

CONTO	DESCRIZIONE	2023	2022
E3	Proventi e oneri finanziari		
E3.1	Oneri finanziari	55.148	59.311
E3.1.1	Interessi	55.148	59.311
E3.2	Proventi finanziari	765	125.993
E3.2.3	Altri proventi finanziari	765	125.993
	TOTALE	-54.383	66.682

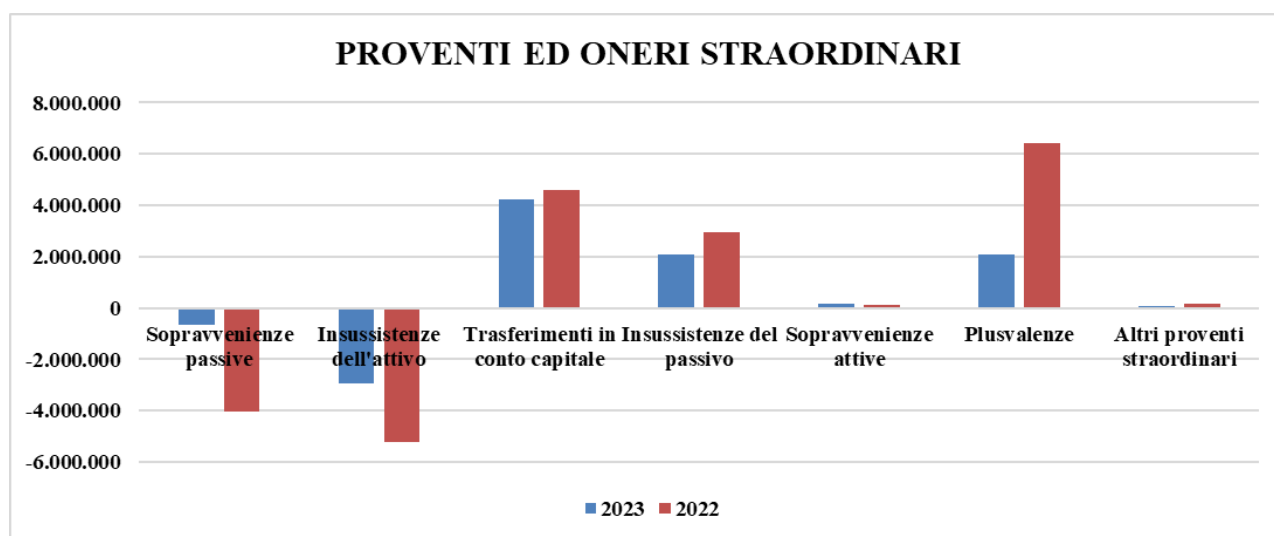


Proventi/oneri straordinari

I **proventi** ed **oneri straordinari** si riferiscono, a indennizzi corrisposti a fronte di sinistri, a variazioni di consistenza dei beni mobili, (sopravvenienze passive o attive se, rispettivamente, incidono in modo negativo o positivo sulla consistenza patrimoniale), alla riduzione di crediti (insussistenze di attività), a riduzione di debiti (insussistenze di passività), a plusvalenze derivanti da operazioni di alienazione, a minusvalenze per operazioni di dismissione di beni ritenuti obsoleti, fuori uso o trasferiti ad altro Ente. I proventi e oneri straordinari sono così composti:

CONTO	DESCRIZIONE	2023	2022
E5	PROVENTI ED ONERI STRAORDINARI		
E5.1.	Oneri straordinari	3.623.705	9.223.090
E5.1.1	Sopravvenienze passive	671.807	4.020.123
E5.1.2	Insussistenze dell'attivo	2.951.898	5.202.967
E5.1.9	Altri oneri straordinari	0	0
E5.2	Proventi straordinari	8.639.661	14.247.220
E5.2.1	Trasferimenti in conto capitale	4.237.026	4.605.275
E5.2.2	Insussistenze del passivo	2.074.688	2.957.695
E5.2.3	Sopravvenienze attive	151.530	126.509
E5.2.4	Plusvalenze	2.104.001	6.413.146
E5.2.9	Altri proventi straordinari	72.417	144.594
	TOTALE PROVENTI E ONERI STRAORDINARI	5.015.956	5.024.130

La plusvalenza di euro 2.104.001 è riconducibile alle vendite dei beni immobili per i quali si rinvia al paragrafo delle entrate in conto capitale.



Imposte sul reddito dell'esercizio

Si fa presente che nel nuovo piano dei conti integrato le imposte sono inserite all'interno dei costi.

Le risultanze patrimoniali, arrotondate in unità di euro, sono così evidenziate:

Attività

Immobilizzazioni	131.047.775
Attivo circolante	194.015.092
Ratei e risconti	128.358
Totale	325.191.225

Passività

Patrimonio netto	201.296.355
Fondi per rischi ed oneri ed altri fondi	4.000.464
Fondo TFR	68.022.989
Debiti	51.871.417
Ratei e risconti	0
Totale	325.191.225

Conto Economico

Componenti positivi della gestione	195.563.004
Componenti negativi della gestione	187.926.523
Differenza	7.636.481

Proventi ed oneri finanziari	-54.383
Proventi ed oneri straordinari	5.015.956
Avanzo economico	12.598.054

Al fine di rendere più agevole la lettura della riconciliazione tra dati finanziari e dati economico-patrimoniali, si rinvia ai prospetti di riconciliazione relativi ai ricavi e costi competenza/residui (**All.5A, 5B, 5C, 5D**) e al prospetto di riclassificazione dei risultati economici (**All.6**).

La relazione si conclude con la contabilità finanziaria tenuta dall'Ente sulla base della nuova configurazione relativa alla classificazione per missioni e programmi ai sensi dell'art. 25, comma 1 del Decreto Legislativo 31 maggio 2011 n. 91.

Così come previsto all'art. 8 del Decreto 1 ottobre 2013 del Ministero dell'economia e delle finanze che riporta "*Disposizioni per le amministrazioni pubbliche non interessate dalla sperimentazione*" l'Ente ha predisposto un prospetto riepilogativo nel quale è stata riassunta la spesa dell'Amministrazione classificata sulla base delle missioni e dei programmi tenendo conto delle osservazioni contenute nella nota MEF n. 18954 del 7/3/2016 relativa al Bilancio di previsione 2016 e nota 67026 del 9/8/2016 relativa al rendiconto 2015 e recepite dal ministero vigilante.

Il Direttore Generale f.f.
Laura Proietti
Firmato digitalmente ai sensi del CAD